



# K



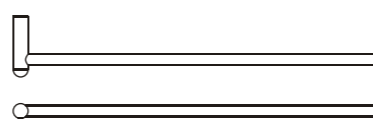
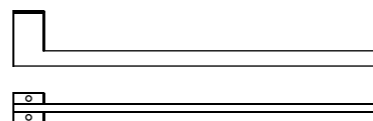
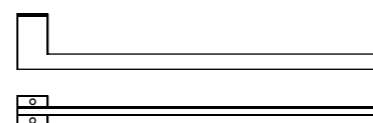
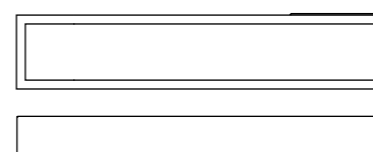


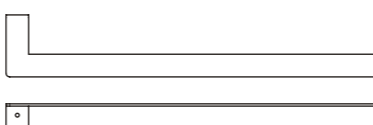


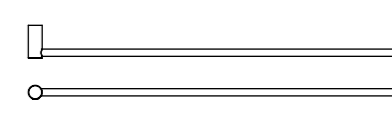



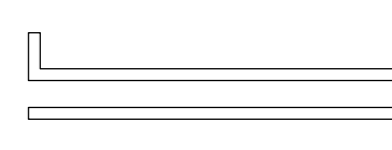

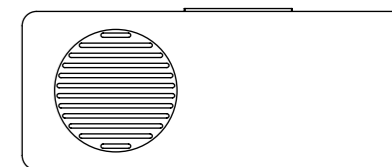
## ACESSÓRIOS PARA CASA DE BANHO / BATHROOM ACCESSORIES / ACCESORIOS DE BAÑO.

ELEMENTOS FUNCIONAIS PARA  
CASA DE BANHO COM UMA  
AMPLA GAMA DE SOLUÇÕES  
PARA HOTELARIA, CLÍNICAS E  
USO DOMÉSTICO.

FUNCTIONAL BATHROOM  
ELEMENTS WITH A WIDE RANGE  
OF SOLUTIONS FOR HOTELS,  
CLINICS AND DOMESTIC USE.

ELEMENTOS DE BAÑO  
FUNCIONALES CON UNA AMPLIA  
GAMA DE SOLUCIONES PARA  
HOTELES, CLÍNICAS Y USO  
DOMÉSTICO.



020 **wood nature** series032 **natur** series042 **branch** series052 **slim black** series056 **slim white** series060 **white q** series066 **white** series072 **wengé** series078 **2d** series084 **tonda** series092 **ângulo** series108 **fine** series120 **meridian** series124 **subtil** series126 **bonjour!** series130 **quadro** series136 **comfort** series140 **SteelGlass** series

# wood nature series

**A coleção WOOD NATURE foi desenvolvida para ter o mínimo impacto ambiental possível, utilizando materiais reciclados e madeiras com certificação FSC, ou seja, com materiais provenientes de florestas geridas de forma responsável e/ou de fontes recicladas.**

**A causa ambiental é algo que a JNF tem como prioridade, e este projeto é um exemplo, desde o aço inoxidável utilizado que é reciclado até às embalagens em cartão com certificação FSC, sem uso de qualquer plástico.**

**A inspiração vem dos galhos das árvores proporcionando formas orgânicas e ergonômicas.**

**Existem 3 acabamentos de madeira natural disponíveis, carvalho, bambu e bétula. O acabamento também é ecologicamente sustentável, utilizando verniz para madeira à base de água.**

**Como opcional, no aço inoxidável podemos também fornecer acabamentos com cor, através do processo pvd titanium, o preto, dourado, cobre e chocolate podem ser criados com este processo igualmente sem impacto ambiental, sendo o pvd um processo físico.**

WOOD NATURE collection was developed to have the minimum environmental impact possible, using recycled materials and woods with FSC certification, it means it is made with materials from responsibly managed forests and/or recycled sources.

JNF is taking very seriously the environmental cause, and this project is one example, from the stainless steel used that is recycled to the packaging without plastics and carton with FSC certification.

The inspiration comes from the branches of the trees providing organic and ergonomic shapes.

There are 3 available natural wood finishes, oak, bamboo and birch. The finish is also eco friendly created by natural water based wood varnish.

As optional, in the stainless steel we also can provide colour finish, made by pvd titanium, black, gold, cooper and chocolate colours can be achieved with this process also without any environment impact, as the pvd is a physical process without any chemical process involved.



La colección WOOD NATURE fue desarrollada para tener el menor impacto ambiental posible, utilizando materiales reciclados y madera certificada FSC, es decir, con materiales provenientes de bosques manejados responsablemente y/o fuentes recicladas.

La causa ambiental es algo que jnf tiene como prioridad, y este proyecto es un ejemplo, desde el uso de acero inoxidable que se recicla hasta los empaques de cartón certificados FSC, sin el uso de ningún tipo de plástico.

La inspiración viene de las ramas de los árboles aportando formas orgánicas y ergonómicas.

Hay 3 acabados de madera natural disponibles, roble, bambú y abedul. El acabado también es ecológicamente sostenible, utilizando barniz para madera al agua.

Como opción, en acero inoxidable también podemos ofrecer acabados en color, mediante el proceso pvd titanium, se pueden crear con este proceso negro, dorado, cobre y chocolate igualmente sin impacto ambiental, siendo el pvd un proceso físico.

## WOOD NATURE SERIES

ACESSÓRIOS PARA CASA DE BANHO /  
BATHROOM ACCESSORIES /  
ACCESORIOS DE BAÑO.wood  
nature  
aged oak

A JNF ALIA A SUSTENTABILIDADE DOS MATERIAIS À NATUREZA, NUMA NOVA LINHA, A WOOD NATURE. A COLEÇÃO CARVALHO ENVELHECIDO É FEITA COM BASE NESSA MADEIRA NOBRE, QUE ESTÁ CERTIFICADA PELO FSC®, SENDO EXTREMAMENTE SUSTENTÁVEL E FLEXÍVEL.

INSPIRADA PELAS PAISAGENS CLÁSSICAS DO CENTRO DA EUROPA, ONDE AS FLORESTAS DE OUTRORA IMPERAVAM, A COLEÇÃO ASSEMELHA-SE, PELA FORMA, DESENHO E COR, A GALHOS E TRONCOS DE CARVALHOS ANTIGOS E TRADICIONAIS.

JNF COMBINES THE SUSTAINABILITY OF MATERIALS WITH NATURE, IN A NEW LINE, WOOD NATURE. AGED OAK, FSC® CERTIFIED WOOD, EXTREMELY SUSTAINABLE AND FLEXIBLE.

INSPIRED BY THE CLASSIC LANDSCAPES OF CENTRAL EUROPE, WHERE FORESTS ONCE REIGNED, THE COLLECTION RESEMBLES, IN SHAPE, DESIGN AND COLOR, THE BRANCHES AND TRUNKS OF ANCIENT AND TRADITIONAL OAKS.

JNF ALÍA LA SOSTENIBILIDAD DE LOS MATERIALES A LA NATURALEZA, EN UNA NUEVA LÍNEA, WOOD NATURE. ROBLE ENVEJECIDO, MADERA CERTIFICADA FSC®, EXTREMADAMENTE SOSTENIBLE Y FLEXIBLE.

INSPIRADA EN LOS PAISAJES CLÁSICOS DE EUROPA CENTRAL, DONDE UNA VEZ REINARON LOS BOSQUES, LA COLECCIÓN SE ASEMEJA, EN FORMA, DISEÑO Y COLOR, A LAS RAMAS Y TRONCOS DE ROBLES ANTIGUOS Y TRADICIONALES.



NEW

IN.53.381.250.C

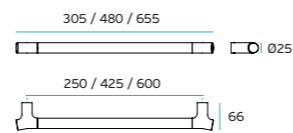
IN.53.381.425.C

IN.53.381.600.C

WOOD NATURE OAK

Toalheiro / Towel holder / Toallero  
(250mm / 425mm / 600mm)

Design: Pedro Queirós

Material: EN 1.4301/AISI 304 +  
carvalho envelhecido / aged oak /  
roble envejecidoAcabamento / Finish / Acabado:  
satinado / satin

IN.53.381.250.C.P

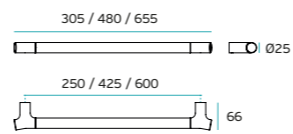
IN.53.381.425.C.P

IN.53.381.600.C.P

WOOD NATURE OAK

Toalheiro / Towel holder / Toallero  
(250mm / 425mm / 600mm)

Design: Pedro Queirós

Material: EN 1.4301/AISI 304 +  
carvalho envelhecido / aged oak /  
roble envejecidoAcabamento / Finish / Acabado:  
polido / polished / pulido (.P)

IN.53.381.250.C.TB

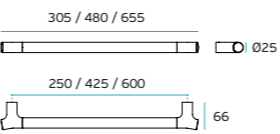
IN.53.381.425.C.TB

IN.53.381.600.C.TB

WOOD NATURE OAK

Toalheiro / Towel holder / Toallero  
(250mm / 425mm / 600mm)

Design: Pedro Queirós

Material: EN 1.4301/AISI 304 +  
carvalho envelhecido / aged oak /  
roble envejecidoAcabamento / Finish / Acabado:  
satinado / satin + pvd titanium black  
(.TB)Opcional / Optional: pvd titanium  
chocolate (.TCH), copper (.TCO), gold  
(.TG)

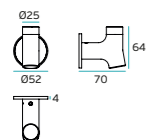
# WOOD NATURE SERIES

ACESSÓRIOS PARA CASA DE BANHO / BATHROOM ACCESSORIES / ACCESORIOS DE BAÑO.

NEW

**IN.14.381.C**  
WOOD NATURE OAK  
Cabide / Wall hook / Percha

**Material:** EN 1.4301/AISI 304 + carvalho envelhecido / aged oak / roble envejecido  
**Acabamento / Finish / Acabado:** satinado / satin  
**Opcional / Optional:** polido / polished / pulido (.P); pvd titanium black (.TB), chocolate (.TCH), copper (.TCO), gold (.TG)

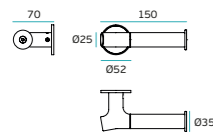


- |                    |                    |                  |  |
|--------------------|--------------------|------------------|--|
| 1.                 | 2.                 |                  |  |
|                    |                    |                  |  |
| 3.                 | 4.                 | 5.               |  |
|                    |                    |                  |  |
| 1. IN.14.381.C.TB  | 2. IN.14.381.C.TG  | 5. IN.14.381.C.P |  |
| 3. IN.14.381.C.TCO | 4. IN.14.381.C.TCH |                  |  |



**IN.53.382.C**  
WOOD NATURE OAK  
Porta rolos / Paper holder / Soporte de papel

**Material:** EN 1.4301/AISI 304 + carvalho envelhecido / aged oak / roble envejecido  
**Acabamento / Finish / Acabado:** satinado / satin  
**Opcional / Optional:** polido / polished / pulido (.P); pvd titanium black (.TB), chocolate (.TCH), copper (.TCO), gold (.TG)

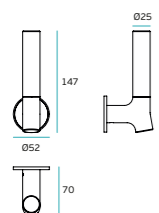


- |                    |                    |                  |  |
|--------------------|--------------------|------------------|--|
|                    | 1.                 | 2.               |  |
|                    |                    |                  |  |
| 3.                 | 4.                 | 5.               |  |
|                    |                    |                  |  |
| 1. IN.53.382.C.TB  | 2. IN.53.382.C.TG  | 5. IN.53.382.C.P |  |
| 3. IN.53.382.C.TCO | 4. IN.53.382.C.TCH |                  |  |

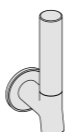


**IN.53.383.C**  
WOOD NATURE OAK  
Porta rolos vertical / Vertical paper holder / Soporte de papel vertical

**Material:** EN 1.4301/AISI 304 + carvalho envelhecido / aged oak / roble envejecido  
**Acabamento / Finish / Acabado:** satinado / satin  
**Opcional / Optional:** polido / polished / pulido (.P); pvd titanium black (.TB), chocolate (.TCH), copper (.TCO), gold (.TG)



- |                    |                    |                  |  |
|--------------------|--------------------|------------------|--|
| 1.                 | 2.                 |                  |  |
|                    |                    |                  |  |
| 3.                 | 4.                 | 5.               |  |
|                    |                    |                  |  |
| 1. IN.53.383.C.TB  | 2. IN.53.383.C.TG  | 5. IN.53.383.C.P |  |
| 3. IN.53.383.C.TCO | 4. IN.53.383.C.TCH |                  |  |



# wood nature birch

A JNF ALIA A SUSTENTABILIDADE DOS MATERIAIS À NATUREZA, NUMA NOVA LINHA, A WOOD NATURE. A COLEÇÃO BÉTULA TEM COMO MATÉRIA-PRIMA ESSA MADEIRA, QUE SE ENCONTRA CERTIFICADA PELO FSC®, SENDO EXTREMAMENTE SUSTENTÁVEL, DE CRESCIMENTO RÁPIDO E FLEXÍVEL.

ESTA COLEÇÃO É INSPIRADA NAS FLORESTAS ESCANDINAVAS, ONDE A BÉTULA DOMINA, QUER PELA PRESENÇA DA LUMINOSIDADE DO TRONCO CLARÍSSIMO, QUER PORQUE CRESCE COM RAPIDEZ, TORNANDO-SE NUMA ÁRVORE DE ENORMES PROPORÇÕES.

O DESENHO DAS PEÇAS DESTA COLEÇÃO ASSEMELHA-SE A GALHOS E TRONCOS DE BÉTULAS LUMINOSAS, QUE INVARIAVELMENTE SÃO UTILIZADAS NAS PEÇAS DE CARPINTARIA ESCANDINAVAS, ONDE PREVALECE A SIMPLICIDADE, A LINHA RETA E A COR NEUTRA.

JNF COMBINES THE SUSTAINABILITY OF MATERIALS WITH NATURE, IN A NEW LINE, WOOD NATURE. BIRCH WOOD, FSC® CERTIFIED, EXTREMELY SUSTAINABLE, FAST GROWING AND FLEXIBLE.

THIS COLLECTION IS INSPIRED BY SCANDINAVIAN FORESTS, WHERE THE BIRCH DOMINATES, EITHER BECAUSE OF THE LUMINOSITY OF THE VERY LIGHT TRUNK, OR BECAUSE IT GROWS QUICKLY, BECOMING A TREE OF ENORMOUS PROPORTIONS.

THE DESIGN OF THE PIECES IN THIS COLLECTION RESEMBLES THE BRANCHES AND TRUNKS OF LUMINOUS BIRCH TREES, WHICH ARE INVARIABLY USED IN SCANDINAVIAN CARPENTRY, WHERE SIMPLICITY, STRAIGHT LINES AND NEUTRAL COLORS PREVAIL.

JNF COMBINA LA SOSTENIBILIDAD DE LOS MATERIALES CON LA NATURALEZA, EN UNA NUEVA LÍNEA, WOOD NATURE. MADERA DE ABEDUL, CERTIFICADA FSC®, EXTREMADAMENTE SOSTENIBLE, DE RÁPIDO CRECIMIENTO Y FLEXIBLE.

ESTA COLECCIÓN ESTÁ INSPIRADA EN LOS BOSQUES ESCANDINAVOS, DONDE DOMINA EL ABEDUL, YA SEA POR LA LUMINOSIDAD DEL TRONCO MUY LIGERO, O PORQUE CRECE RÁPIDAMENTE, CONVIRTIÉNDOSE EN UN ÁRBOL DE ENORMES PROPORCIONES.

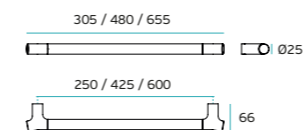
EL DISEÑO DE LAS PIEZAS DE ESTA COLECCIÓN SE ASEMEJA A LAS RAMAS Y TRONCOS DE LOS LUMINOSOS ABEDULES, QUE SE UTILIZAN INVARIABLEMENTE EN LA CARPINTERÍA ESCANDINAVA, DONDE PRIMA LA SENCILLEZ, LAS LÍNEAS RECTAS Y LOS COLORES NEUTROS.



NEW

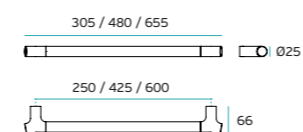
**IN.53.381.250.BE**  
**IN.53.381.425.BE**  
**IN.53.381.600.BE**  
WOOD NATURE BIRCH  
**Toalheiro / Towel holder / Toallero**  
(250mm / 425mm / 600mm)  
**Design:** Pedro Queirós

**Material:** EN 1.4301/AISI 304 +  
bétula / birch / abedul  
**Acabamento / Finish / Acabado:**  
satinado / satin



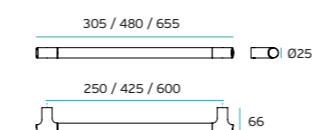
**IN.53.381.250.BE.P**  
**IN.53.381.425.BE.P**  
**IN.53.381.600.BE.P**  
WOOD NATURE BIRCH  
**Toalheiro / Towel holder / Toallero**  
(250mm / 425mm / 600mm)  
**Design:** Pedro Queirós

**Material:** EN 1.4301/AISI 304 +  
bétula / birch / abedul  
**Acabamento / Finish / Acabado:**  
polido / polished / pulido (.P)



**IN.53.381.250.BE.TB**  
**IN.53.381.425.BE.TB**  
**IN.53.381.600.BE.TB**  
WOOD NATURE BIRCH  
**Toalheiro / Towel holder / Toallero**  
(250mm / 425mm / 600mm)

**Material:** EN 1.4301/AISI 304 +  
bétula / birch / abedul  
**Acabamento / Finish / Acabado:**  
satinado / satin + pvd titanium black  
(.TB)  
**Opcional / Optional:** pvd titanium  
chocolate (.TCH), copper (.TCO), gold  
(.TG)



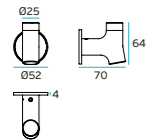
## WOOD NATURE SERIES

ACESSÓRIOS PARA CASA DE BANHO / BATHROOM ACCESSORIES / ACCESORIOS DE BAÑO.

NEW

### IN.14.381.BE WOOD NATURE BIRCH Cabide / Wall hook / Percha

**Material:** EN 1.4301/AISI 304 + bétula / birch / abedul  
**Acabamento / Finish / Acabado:** satinado / satin  
**Opcional / Optional:** polido / polished / pulido (.P); pvd titanium black (.TB), chocolate (.TCH), copper (.TCO), gold (.TG)

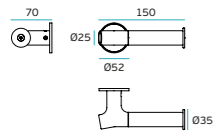


- |    |  |    |  |
|----|--|----|--|
| 1. |  | 2. |  |
| 3. |  | 4. |  |
| 5. |  |    |  |
1. IN.14.381.BE.TB      2. IN.14.381.BE.TG  
3. IN.14.381.BE.TCO      4. IN.14.381.BE.TCH      5. IN.14.381.BE.P



### IN.53.382.BE WOOD NATURE BIRCH Porta rolos / Paper holder / Soporte de papel

**Material:** EN 1.4301/AISI 304 + bétula / birch / abedul  
**Acabamento / Finish / Acabado:** satinado / satin  
**Opcional / Optional:** polido / polished / pulido (.P); pvd titanium black (.TB), chocolate (.TCH), copper (.TCO), gold (.TG)

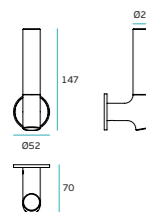


- |    |  |    |  |
|----|--|----|--|
| 1. |  | 2. |  |
| 3. |  | 4. |  |
| 5. |  |    |  |
1. IN.53.382.BE.TB      2. IN.53.382.BE.TG  
3. IN.53.382.BE.TCO      4. IN.53.382.BE.TCH      5. IN.53.382.BE.P



### IN.53.383.BE WOOD NATURE BIRCH Porta rolos vertical / Vertical paper holder / Soporte de papel vertical

**Material:** EN 1.4301/AISI 304 + bétula / birch / abedul  
**Acabamento / Finish / Acabado:** satinado / satin  
**Opcional / Optional:** polido / polished / pulido (.P); pvd titanium black (.TB), chocolate (.TCH), copper (.TCO), gold (.TG)



- |    |  |    |  |
|----|--|----|--|
| 1. |  | 2. |  |
| 3. |  | 4. |  |
| 5. |  |    |  |
1. IN.53.383.BE.TB      2. IN.53.383.BE.TG  
3. IN.53.383.BE.TCO      4. IN.53.383.BE.TCH      5. IN.53.383.BE.P



IMAGEM / IMAGE: IN.14.381.BE



IMAGEM / IMAGE: IN.53.383.BE.TB



# wood nature bamboo



A JNF ALIA A SUSTENTABILIDADE DOS MATERIAIS À NATUREZA, NUMA NOVA LINHA, A WOOD NATURE. A COLEÇÃO BAMBU É ELABORADA COM ESSA MADEIRA, QUE SE ENCONTRA CERTIFICADA PELO FSC®, SENDO EXTREMAMENTE SUSTENTÁVEL, DE CRESCIMENTO RÁPIDO, FLEXÍVEL E RESISTENTE.

INSPIRADA NA TRANQUILIDADE DAS FLORESTAS NIPÓNICAS, ESTA COLEÇÃO UTILIZA O BAMBU COMO MATÉRIA-PRIMA ESSENCIAL.

AS CIVILIZAÇÕES ORIENTAIS, EM ESPECIAL A JAPONESA, PRIMA PELA ORDEM, LIMPEZA E HARMONIA. OS TOALHEIROS, OS CABIDES E OS PORTA-ROLOS DA COLEÇÃO BAMBU PRETENDEM IR AO ENCONTRO DA CULTURA NIPÓNICA E ASSEMBELHAM-SE, PELA FORMA E DESENHO, A GALHOS E A TRONCOS DESSA ÁRVORE MILENAR.

JNF COMBINES THE SUSTAINABILITY OF MATERIALS WITH NATURE, IN A NEW LINE, WOOD NATURE. BAMBOO WOOD, FSC® CERTIFIED, EXTREMELY SUSTAINABLE, FAST GROWING, FLEXIBLE AND RESISTANT.

INSPIRED BY THE TRANQUILITY OF JAPANESE FORESTS, THIS COLLECTION USES BAMBOO AS AN ESSENTIAL RAW MATERIAL.

EASTERN CIVILIZATIONS, ESPECIALLY THE JAPANESE, STRIVE FOR ORDER, CLEANLINESS AND HARMONY. THE TOWEL HOLDERS, HOOKS AND PAPER HOLDERS IN THE BAMBOO COLLECTION ARE INTENDED TO REFLECT JAPANESE CULTURE AND IN TERMS OF THEIR SHAPE AND DESIGN, RESEMBLE THE BRANCHES AND TRUNKS OF THIS MILLENNARY TREE.

JNF COMBINA LA SOSTENIBILIDAD DE LOS MATERIALES CON LA NATURALEZA, EN UNA NUEVA LÍNEA, WOOD NATURE. MADERA DE BAMBÚ, CERTIFICADA FSC®, EXTREMADAMENTE SOSTENIBLE, DE RÁPIDO CRECIMIENTO, FLEXIBLE Y RESISTENTE.

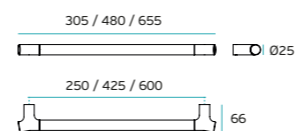
INSPIRADA EN LA TRANQUILIDAD DE LOS BOSQUES JAPONESES, ESTA COLECCIÓN UTILIZA EL BAMBÚ COMO MATERIA PRIMA FUNDAMENTAL.

LAS CIVILIZACIONES ORIENTALES, ESPECIALMENTE LA JAPONESA, LUCHAN POR EL ORDEN, LA LIMPIEZA Y LA ARMONÍA. LOS TOALLEROS, PERCHAS Y SOPORTE DE PAPEL DE LA COLECCIÓN BAMBU PRETENDEN REFLEJAR LA CULTURA JAPONESA Y, EN CUANTO A SU FORMA Y DISEÑO, SE ASEMEJAN A LAS RAMAS Y TRONCOS DE ESTE ÁRBOL MILENARIO.

NEW

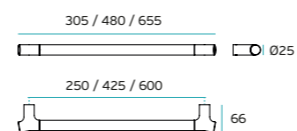
**IN.53.381.250.BB**  
**IN.53.381.425.BB**  
**IN.53.381.600.BB**  
WOOD NATURE BAMBOO  
Toalheiro / Towel holder / Toallero  
(250mm / 425mm / 600mm)  
Design: Pedro Queirós

Material: EN 1.4301/AISI 304 + bambú / bamboo / bambu  
Acabamento / Finish / Acabado: satinado / satin



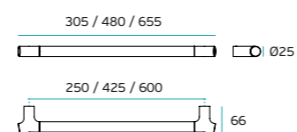
**IN.53.381.250.BB.P**  
**IN.53.381.425.BB.P**  
**IN.53.381.600.BB.P**  
WOOD NATURE BAMBOO  
Toalheiro / Towel holder / Toallero  
(250mm / 425mm / 600mm)  
Design: Pedro Queirós

Material: EN 1.4301/AISI 304 + bambú / bamboo / bambu  
Acabamento / Finish / Acabado: polido / polished / pulido (.P)



**IN.53.381.250.BB.TB**  
**IN.53.381.425.BB.TB**  
**IN.53.381.600.BB.TB**  
WOOD NATURE BAMBOO  
Toalheiro / Towel holder / Toallero  
(250mm / 425mm / 600mm)  
Design: Pedro Queirós

Material: EN 1.4301/AISI 304 + bambú / bamboo / bambu  
Acabamento / Finish / Acabado: satinado / satin + pvd titanium black (.TB)  
Opcional / Optional: pvd titanium chocolate (.TCH), copper (.TCO), gold (.TG)

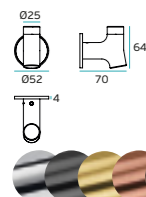




## WOOD NATURE SERIES

ACESSÓRIOS PARA CASA DE BANHO /  
BATHROOM ACCESSORIES /  
ACCESORIOS DE BAÑO.

NEW

**IN.14.381.BB**  
WOOD NATURE BAMBOO  
Cabide / Wall hook / Percha**Material:** EN 1.4301/AISI 304 +  
bambu / bamboo / bambú  
**Acabamento / Finish / Acabado:**  
satinado / satin  
**Opcional / Optional:**  
polido / polished / pulido (.P); pvd  
titanium black (.TB), chocolate (.TCH),  
copper (.TCO), gold (.TG)

1.



3.

1. IN.14.381.BB.TB  
3. IN.14.381.BB.TCO

2.



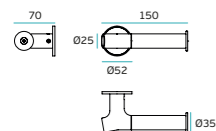
4.

2. IN.14.381.BB.TG  
4. IN.14.381.BB.TCH

5.



5. IN.14.381.BB.P

**IN.53.382.BB**  
WOOD NATURE BAMBOO  
Porta rolos / Paper holder /  
Soporte de papel**Material:** EN 1.4301/AISI 304 +  
bambu / bamboo / bambú  
**Acabamento / Finish / Acabado:**  
satinado / satin  
**Opcional / Optional:**  
polido / polished / pulido (.P); pvd  
titanium black (.TB), chocolate (.TCH),  
copper (.TCO), gold (.TG)

REVERSIBLE

3.

1. IN.53.382.BB.TB  
3. IN.53.382.BB.TCO

1.



4.

2. IN.53.382.BB.TG  
4. IN.53.382.BB.TCH

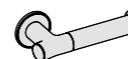
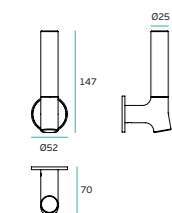
2.



5.



5. IN.53.382.BB.P

**IN.53.383.BB**  
WOOD NATURE BAMBOO  
Porta rolos vertical / Vertical paper  
holder / Soporte de papel vertical**Material:** EN 1.4301/AISI 304 +  
bambu / bamboo / bambú  
**Acabamento / Finish / Acabado:**  
satinado / satin  
**Opcional / Optional:**  
polido / polished / pulido (.P); pvd  
titanium black (.TB), chocolate (.TCH),  
copper (.TCO), gold (.TG)

1.



3.

1. IN.53.383.BB.TB  
3. IN.53.383.BB.TCO

2.



4.

2. IN.53.383.BB.TG  
4. IN.53.383.BB.TCH

5.


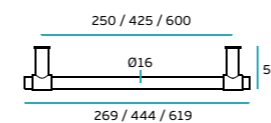


5. IN.53.383.BB.P

IMAGEM / IMAGE:  
IN.53.382.BBIMAGEM / IMAGE:  
IN.53.383.BB


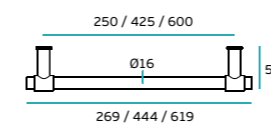
**IN.53.200.250** NATUR  
**IN.53.200.425** NATUR  
**IN.53.200.600** NATUR  
Toalheiro / Towel holder / Toallero  
(250mm / 425mm / 600mm)  
Design: Pedro Silva

Material: EN 1.4301/AISI 304  
Acabamento / Finish / Acabado:  
satinado / satin




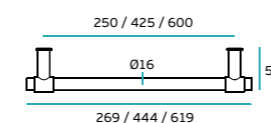
**IN.53.200.250.P** NATUR  
**IN.53.200.425.P** NATUR  
**IN.53.200.600.P** NATUR  
Toalheiro / Towel holder / Toallero  
(250mm / 425mm / 600mm)  
Design: Pedro Silva

Material: EN 1.4301/AISI 304  
Opcional / Optional:  
polido / polished / pulido (.P)



**IN.53.200.250.TG** NATUR  
**IN.53.200.425.TG** NATUR  
**IN.53.200.600.TG** NATUR  
Toalheiro / Towel holder / Toallero  
(250mm / 425mm / 600mm)  
Design: Pedro Silva

Material: EN 1.4301/AISI 304 +  
pvd titanium gold (.TG)  
Acabamento / Finish / Acabado:  
satinado / satin + pvd titanium black  
(.TG)  
Opcional / Optional: pvd titanium  
black (.TB), chocolate (.TCH), copper  
(.TCO)



# natur series

UM DESENHO EQUILIBRADO, INSPIRADO NA  
LINHA DE PUXADORES "SIMPLE".

LINHA DE CASA DE BANHO QUE SE ADEQUA A  
AMBIENTES DISCRETOS E SIMULTANEAMENTE  
A DECORAÇÕES SOFISTICADAS, SOBRETUDO  
NOS ACABAMENTOS DOURADO OU COBRE.

A BALANCED DESIGN, INSPIRED BY THE  
SIMPLE LEVER HANDLE LINE.

BATHROOM SERIES THAT IS SUITABLE FOR  
DISCREET ENVIRONMENTS AND AT THE  
SAME TIME SOPHISTICATED DECORATIONS,  
ESPECIALLY IN GOLD OR COPPER FINISHES.

UN DISEÑO EQUILIBRADO, INSPIRADO EN LA  
LÍNEA DE MANILLAS DE PUERTA "SIMPLE".

LÍNEA DE BAÑO ADECUADA PARA AMBIENTES  
DISCRETOS Y AL MISMO TIEMPO DECORACIONES  
SOFISTICADAS, ESPECIALMENTE EN ACABADOS  
DORADO O COBRE.




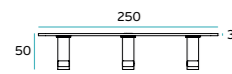
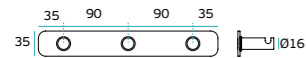
## NATUR SERIES

ACESSÓRIOS PARA CASA DE BANHO /  
 BATHROOM ACCESSORIES /  
 ACCESORIOS DE BAÑO.

### IN.14.125 NATUR

**Cabide triplo /**  
 Triple hook / Percha triple  
**Design:** Pedro Silva

**Material:** EN 1.4301/AISI 304  
**Acabamento / Finish / Acabado:**  
 satinado / satin  
**Opcional / Optional:**  
 polido / polished / pulido (.P); pvd  
 titanium black (.TB), chocolate (.TCH),  
 copper (.TCO), gold (.TG)



1. IN.14.125.TB  
 3. IN.14.125.TCO


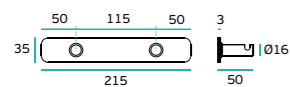
2. IN.14.125.TG  
 4. IN.14.125.TCH

5. IN.14.125.P

### IN.14.126 NATUR

**Cabide duplo /**  
 Double hook / Percha doble  
**Design:** Pedro Silva

**Material:** EN 1.4301/AISI 304  
**Acabamento / Finish / Acabado:**  
 satinado / satin  
**Opcional / Optional:**  
 polido / polished / pulido (.P); pvd  
 titanium black (.TB), chocolate (.TCH),  
 copper (.TCO), gold (.TG)



1. IN.14.126.TB  
 3. IN.14.126.TCO

2. IN.14.126.TG  
 4. IN.14.126.TCH

5. IN.14.126.P



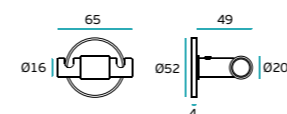


**natur**  
series

**IN.14.124** NATUR

**Cabide / Hook / Percha**  
**Design:** Pedro Silva

**Material:** EN 1.4301/AISI 304  
**Acabamento / Finish / Acabado:**  
 satinado / satin  
**Opcional / Optional:**  
 polido / polished / pulido (.P); pvd  
 titanium black (.TB), chocolate (.TCH),  
 copper (.TCO), gold (.TG)


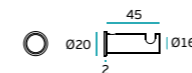


1. IN.14.124.TB      2. IN.14.124.TG      5. IN.14.124.P  
 3. IN.14.124.TCO      4. IN.14.124.TCH

**IN.14.123** NATUR

**Cabide / Hook / Percha**  
**Design:** Pedro Silva

**Material:** EN 1.4301/AISI 304  
**Acabamento / Finish / Acabado:**  
 satinado / satin  
**Opcional / Optional:**  
 polido / polished / pulido (.P); pvd  
 titanium black (.TB), chocolate (.TCH),  
 copper (.TCO), gold (.TG)



1. IN.14.123.TB      2. IN.14.123.TG      5. IN.14.123.P  
 3. IN.14.123.TCO      4. IN.14.123.TCH





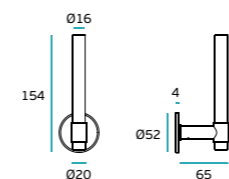
# natur series

### IN.53.202 NATUR

**Porta rolos vertical / Vertical paper holder / Soporte de papel vertical**  
**Design:** Pedro Silva

**Material:** EN 1.4301/AISI 304  
**Acabamento / Finish / Acabado:**  
 satinado / satin

**Opcional / Optional:** polido /  
 polished / pulido (.P); pvd titanium  
 black (.TB), chocolate (.TCH), copper  
 (.TCO), gold (.TG)



1.



2.



3.



4.



5.


 1. IN.53.202.TB  
 3. IN.53.202.TCO

 2. IN.53.202.TG  
 4. IN.53.202.TCH

5. IN.53.202.P

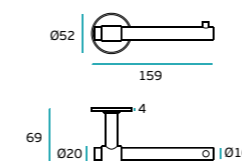


### IN.53.201 NATUR

**Porta rolos / Paper holder / Soporte de papel**  
**Design:** Pedro Silva

**Material:** EN 1.4301/AISI 304  
**Acabamento / Finish / Acabado:**  
 satinado / satin

**Opcional / Optional:** polido /  
 polished / pulido (.P); pvd titanium  
 black (.TB), chocolate (.TCH), copper  
 (.TCO), gold (.TG)



1.



2.



3.



4.

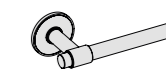


5.


 1. IN.53.201.TB  
 2. IN.53.201.TCO

 2. IN.53.201.TG  
 4. IN.53.201.TCH

3. IN.53.201.P


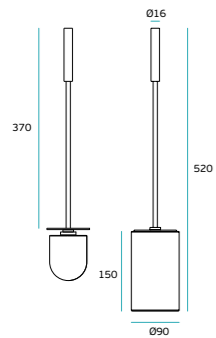


# NATUR SERIES

ACESSÓRIOS PARA CASA DE BANHO / BATHROOM ACCESSORIES / ACCESORIOS DE BAÑO.

**IN.42.310**  
Porta piaçaba / Toilet brush holder / Escobillero

**Material:** EN 1.4301/AISI 304  
**Acabamento / Finish / Acabado:** satinado / satin  
**Opcional / Optional:** polido / polished / pulido (.P); pvd titanium black (.TB), chocolate (.TCH), copper (.TCO), gold (.TG)

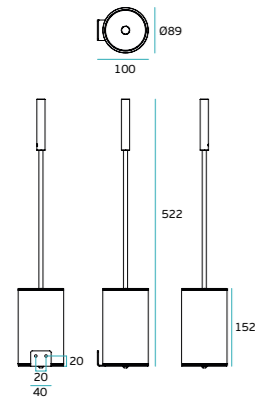


1. IN.42.310.TB  
2. IN.42.310.TG  
3. IN.42.310.TCO  
4. IN.42.310.TCH  
5. IN.42.310.P



**IN.42.311**  
Porta piaçaba de fixação magnética à parede / Magnética à parede / Magnetic wall-mounted toilet brush holder / Escobillero de fijación magnética a la pared

**Material:** EN 1.4301/AISI 304  
**Acabamento / Finish / Acabado:** satinado / satin  
**Opcional / Optional:** polido / polished / pulido (.P); pvd titanium black (.TB), chocolate (.TCH), copper (.TCO), gold (.TG)




1. IN.42.311.TB  
2. IN.42.311.TG  
3. IN.42.311.TCO  
4. IN.42.311.TCH  
5. IN.42.311.P




IMAGE / IMAGE: IN.42.311




**MAGNETIC**  
MAGNÉTICO / MAGNÉTICO



**EASY CLEAN**  
LIMPEZA FÁCIL / LIMPIEZA FÁCIL



**EASY REMOVE**  
FÁCIL DE REMOVER / FÁCIL DE QUITAR



**RUBBER COVER**  
TAMPA DE BORRACHA / CUBIERTA DE GOMA



# branch series


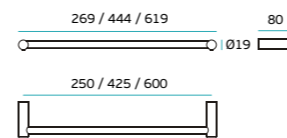
ESTA SÉRIE FOI CRIADA PARA ADICIONAR UM TOQUE DE ELEGÂNCIA SOFISTICADA À SUA CASA DE BANHO. AGORA DISPONÍVEL EM 4 ACABAMENTOS PVD TITÂNIO (PRETO, DOURADO, CHOCOLATE E COBRE)

THIS SERIES WAS CREATED TO ADD A TOUCH OF SOPHISTICATED ELEGANCE TO YOUR BATHROOM. NOW AVAILABLE IN 4 PVD TITANIUM FINISHES (BLACK, GOLD, CHOCOLATE AND COPPER)

ESTA SERIE FUE CREADA PARA AGREGAR UN TOQUE DE ELEGANCIA SOFISTICADA A SU BAÑO. AHORA DISPONIBLE EN 4 ACABADOS PVD TITANIO (NEGRO, DORADO, CHOCOLATE Y COBRE)


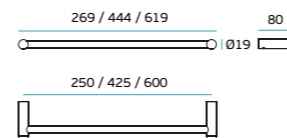
**IN.52.304.250** BRANCH  
**IN.52.304.425** BRANCH  
**IN.52.304.600** BRANCH  
**Toalheiro / Towel holder / Toallero**  
(250mm / 425mm / 600mm)  
**Design:** Christian Magalhães

**Material:** EN 1.4301/AISI 304  
**Acabamento / Finish / Acabado:**  
satinado / satin




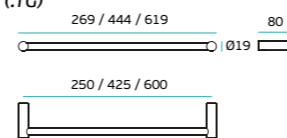
**IN.52.304.250.P** BRANCH  
**IN.52.304.425.P** BRANCH  
**IN.52.304.600.P** BRANCH  
**Toalheiro / Towel holder / Toallero**  
(250mm / 425mm / 600mm)  
**Design:** Christian Magalhães

**Material:** EN 1.4301/AISI 304  
**Opcional / Optional:**  
polido / polished / pulido (.P)



**IN.52.304.250.TB** BRANCH  
**IN.52.304.425.TB** BRANCH  
**IN.52.304.600.TB** BRANCH  
**Toalheiro / Towel holder / Toallero**  
(250mm / 425mm / 600mm)  
**Design:** Christian Magalhães

**Material:** EN 1.4301/AISI 304  
**Acabamento / Finish / Acabado:**  
satinado / satin + pvd titanium black (.TB)  
**Opcional / Optional:** pvd titanium chocolate (.TCH), copper (.TCO), gold (.TG)



## BRANCH SERIES

ACESSÓRIOS PARA CASA DE BANHO /  
 BATHROOM ACCESSORIES /  
 ACCESORIOS DE BAÑO.

### IN.14.300.14.3 BRANCH

**Cabide de parede triplo /**  
 Triple wall hook / Percha triple de  
 pared

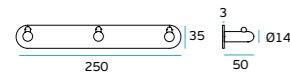
**Design:** Christian Magalhães

**Material:** EN 1.4301/AISI 304  
**Acabamento / Finish / Acabado:**  
 satinado / satin

**Opcional / Optional:**  
 polido / polished / pulido (.P); pvd  
 titanium black (.TB), chocolate (.TCH),  
 copper (.TCO), gold (.TG)



Ø14



1.



2.




3.



4.



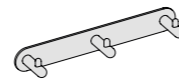
5.



1. IN.14.300.14.3.TB  
 3. IN.14.300.14.3.TCO

2. IN.14.300.14.3.TG  
 4. IN.14.300.14.3.TCH

5. IN.14.300.14.3.P



### IN.14.300.19.3 BRANCH

**Cabide de parede triplo /**  
 Triple wall hook / Percha triple de  
 pared

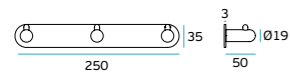
**Design:** Christian Magalhães

**Material:** EN 1.4301/AISI 304  
**Acabamento / Finish / Acabado:**  
 satinado / satin

**Opcional / Optional:**  
 polido / polished / pulido (.P); pvd  
 titanium black (.TB), chocolate (.TCH),  
 copper (.TCO), gold (.TG)



Ø19



1.



2.



3.



4.



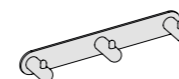
5.



1. IN.14.300.19.3.TB  
 3. IN.14.300.19.3.TCO

2. IN.14.300.19.3.TG  
 4. IN.14.300.19.3.TCH

5. IN.14.300.19.3.P



### IN.14.300.14 BRANCH

**Cabide / Hook / Percha**

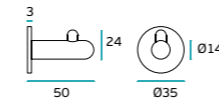
**Design:** Christian Magalhães

**Material:** EN 1.4301/AISI 304  
**Acabamento / Finish / Acabado:**  
 satinado / satin

**Opcional / Optional:**  
 polido / polished / pulido (.P); pvd  
 titanium black (.TB), chocolate (.TCH),  
 copper (.TCO), gold (.TG)



Ø14



1.



2.



3.



4.



5.



1. IN.14.300.14.TB  
 3. IN.14.300.14.TCO

2. IN.14.300.14.TG  
 4. IN.14.300.14.TCH

5. IN.14.300.14.P



### IN.14.300.19 BRANCH

**Cabide / Hook / Percha**

**Design:** Christian Magalhães

**Material:** EN 1.4301/AISI 304  
**Acabamento / Finish / Acabado:**  
 satinado / satin

**Opcional / Optional:**  
 polido / polished / pulido (.P); pvd  
 titanium black (.TB), chocolate (.TCH),  
 copper (.TCO), gold (.TG)



Ø19



1.



2.



3.



4.



5.



1. IN.14.300.19.TB  
 3. IN.14.300.19.TCO

2. IN.14.300.19.TG  
 4. IN.14.300.19.TCH

5. IN.14.300.19.P




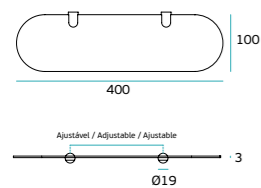


## BRANCH SERIES

ACESSÓRIOS PARA CASA DE BANHO /  
 BATHROOM ACCESSORIES /  
 ACCESORIOS DE BAÑO.

**IN.52.306 BRANCH**  
**Estante de parede /**  
**Wall self / Estante de pared**  
**Design:** Christian Magalhães

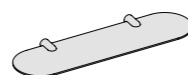
**Material:** EN 1.4301/AISI 304  
**Acabamento / Finish / Acabado:**  
 satinado / satin  
**Opcional / Optional:**  
 polido / polished / pulido (.P); pvd  
 titanium black (.TB), chocolate (.TCH),  
 copper (.TCO), gold (.TG)



1. IN.52.306.TB  
 3. IN.52.306.TCO


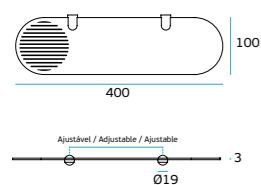
2. IN.52.306.TG  
 4. IN.52.306.TCH

5. IN.52.306.P



**IN.52.305 BRANCH**  
**Estante de parede /**  
**Wall self / Estante de pared**  
**Design:** Christian Magalhães

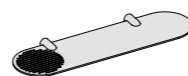
**Material:** EN 1.4301/AISI 304  
**Acabamento / Finish / Acabado:**  
 satinado / satin  
**Opcional / Optional:**  
 polido / polished / pulido (.P); pvd  
 titanium black (.TB), chocolate (.TCH),  
 copper (.TCO), gold (.TG)



1. IN.52.306.TB  
 3. IN.52.306.TCO

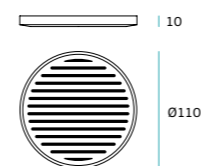
2. IN.52.306.TG  
 4. IN.52.306.TCH

5. IN.52.306.P



**IN.52.308 BRANCH**  
**Saboneteira / Soap holder /**  
**Jabonera**  
**Design:** Christian Magalhães

**Material:** EN 1.4301/AISI 304  
**Acabamento / Finish / Acabado:**  
 satinado / satin  
**Opcional / Optional:**  
 polido / polished / pulido (.P); pvd  
 titanium black (.TB), chocolate (.TCH),  
 copper (.TCO), gold (.TG)

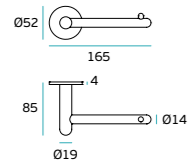


1. IN.52.308.TB  
 3. IN.52.308.TCO

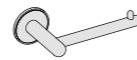


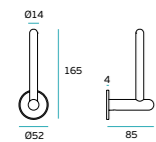
2. IN.52.308.TG  
 4. IN.52.308.TCH

5. IN.52.308.P

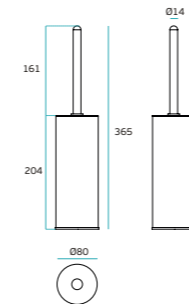


**BRANCH SERIES**ACESSÓRIOS PARA CASA DE BANHO /  
BATHROOM ACCESSORIES /  
ACCESORIOS DE BAÑO.**IN.52.302** BRANCH  
**Porta rolos / Paper holder /**  
**Soporte de papel****Material:** EN 1.4301/AISI 304  
**Acabamento / Finish / Acabado:**  
satinado / satin  
**Opcional / Optional:** polido /  
polished / pulido (.P); pvd titanium  
black (.TB), chocolate (.TCH), copper  
(.TCO), gold (.TG)1. IN.52.302.TB  
3. IN.52.302.TCO2. IN.52.302.TG  
4. IN.52.302.TCH

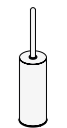
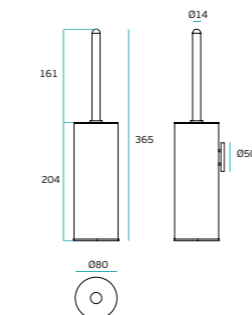
5. IN.52.302.P

**IN.52.303** BRANCH  
**Porta rolos vertical / Vertical paper**  
**holder / Soporte de papel vertical****Material:** EN 1.4301/AISI 304  
**Acabamento / Finish / Acabado:**  
satinado / satin  
**Opcional / Optional:** polido /  
polished / pulido (.P); pvd titanium  
black (.TB), chocolate (.TCH), copper  
(.TCO), gold (.TG)1. IN.52.303.TB  
3. IN.52.303.TCO2. IN.52.303.TG  
4. IN.52.303.TCH

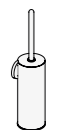
5. IN.52.303.P

**IN.52.301** BRANCH  
**Porta piaçaba /**  
**Toilet brush / Escobillero**  
**Design:** Christian Magalhães**Material:** EN 1.4301/AISI 304  
**Acabamento / Finish / Acabado:**  
satinado / satin  
**Opcional / Optional:**  
polido / polished / pulido (.P); pvd  
titanium black (.TB), chocolate (.TCH),  
copper (.TCO), gold (.TG)1. IN.52.301.TB  
3. IN.52.301.TCO2. IN.52.301.TG  
4. IN.52.301.TCH

5. IN.52.301.P

**IN.52.307** BRANCH  
**Porta piaçaba de parede /**  
**Wall toilet brush / Escobillero**  
**de pared**  
**Design:** Christian Magalhães**Material:** EN 1.4301/AISI 304  
**Acabamento / Finish / Acabado:**  
satinado / satin  
**Opcional / Optional:**  
polido / polished / pulido (.P); pvd  
titanium black (.TB), chocolate (.TCH),  
copper (.TCO), gold (.TG)1. IN.52.307.TB  
3. IN.52.307.TCO2. IN.52.307.TG  
4. IN.52.307.TCH

5. IN.52.307.P





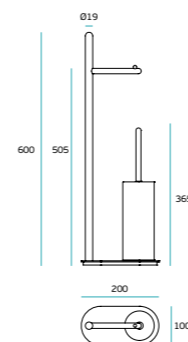
**branch**  
series

IMAGEM / IMAGE:  
IN.52.300

**IN.52.300 BRANCH**  
**Porta piaçaba com porta rolos /**  
Toilet brush with paper holder /  
Escobillero con soporte de papel

**Material:** EN 1.4301/AISI 304  
**Acabamento / Finish / Acabado:**  
satinado / satin

**Opcional / Optional:** polido /  
polished / pulido (.P); pvd titanium  
black (.TB), chocolate (.TCH), copper  
(.TCO), gold (.TG)



1.



2.



3.



4.



5.



1. IN.52.300.TB

2. IN.52.300.TG

3. IN.52.300.TCO

4. IN.52.300.TCH

5. IN.52.300.P



# slim black series

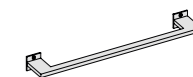
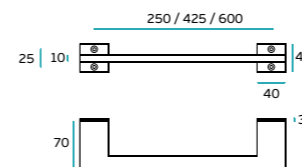
A JNF DESENHA E DESENVOLVE PRODUTOS SEMPRE SEGUINDO AS CERTIFICAÇÕES MAIS EXIGENTES E PRECISAS CRIANDO PRODUTOS COM QUALIDADE E ADEQUABILIDADE PARA TODOS OS TIPOS DE CASAS DE BANHO. "SLIM BLACK" É A NOSSA SÉRIE DE ACESSÓRIOS DE CASA DE BANHO COM UM PERFIL ARROJADO, DESIGN ELEGANTE E MINIMALISTA.

JNF WORKS AND DEVELOPS PRODUCTS ALWAYS FOLLOWING THE MOST RIGOROUS AND ACCURATE STANDARDS CREATING PRODUCTS WITH QUALITY AND SUITABILITY FOR ALL TYPES OF BATHROOMS. "SLIM BLACK" IS OUR BATHROOM ACCESSORIES SERIES WITH A BOLD PROFILE, SLEEK AND MINIMAL DESIGN.

JNF DISEÑA Y DESARROLLA PRODUCTOS SIGUIENDO SIEMPRE LAS CERTIFICACIONES MÁS EXIGENTES Y PRECISAS, CREATO PRODUCTOS CON CALIDAD E IDONEIDAD PARA TODO TIPO DE BAÑOS. "SLIM BLACK" ES NUESTRA SERIE DE ACCESORIOS DE BAÑO CON UN PERFIL ATREVIDO, DISEÑO ELEGANTE Y MINIMALISTA.

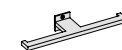
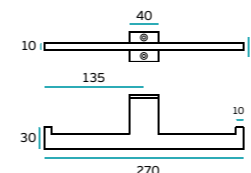
**IN.44.201.250** SLIM BLACK  
**IN.44.201.425** SLIM BLACK  
**IN.44.201.600** SLIM BLACK  
**Toalheiro / Towel holder / Toallero**  
 (250mm / 425mm / 600mm)  
**Design:** Miguel Vasconcelos

**Material:** alumínio /  
 aluminium / aluminio  
**Acabamento / Finish / Acabado:**  
 RAL 9005 (preto / black / negro)



**IN.44.203** SLIM BLACK  
**Porta rolos duplo e toalheiro /**  
**Double paper holder and towel holder /**  
**Soporte de papel doble y toallero**  
**Design:** Miguel Vasconcelos

**Material:** alumínio /  
 aluminium / aluminio  
**Acabamento / Finish / Acabado:**  
 RAL 9005 (preto / black / negro)



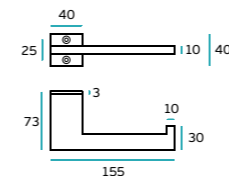


**slim  
black**  
series

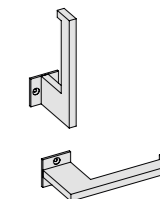
#### IN.44.202 SLIM BLACK

**Porta rolos / Paper holder /  
Soporte de papel**  
**Design:** Miguel Vasconcelos

**Material:** alumínio /  
aluminium / aluminio  
**Acabamento / Finish / Acabado:**  
RAL 9005 (preto / black / negro)



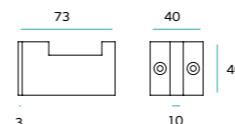
REVERSIBLE



#### IN.14.204 SLIM BLACK

**Cabide / Hook / Percha**  
**Design:** Miguel Vasconcelos

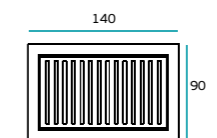
**Material:** alumínio /  
aluminium / aluminio  
**Acabamento / Finish / Acabado:**  
RAL 9005 (preto / black / negro)



#### IN.44.206 SLIM BLACK

**Saboneteira de bancada /  
Table soap holder /  
Jabonera de baño**  
**Design:** Miguel Vasconcelos

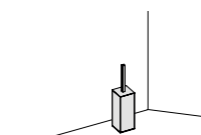
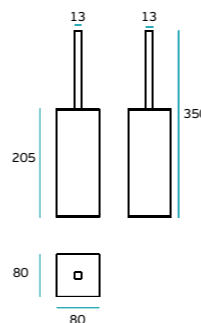
**Material:** alumínio /  
aluminium / aluminio  
**Acabamento / Finish / Acabado:**  
RAL 9005 (preto / black / negro)



#### IN.44.205 SLIM BLACK

**Porta piaçaba /  
Toilet brush / Escobillero**  
**Design:** Miguel Vasconcelos

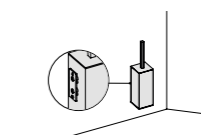
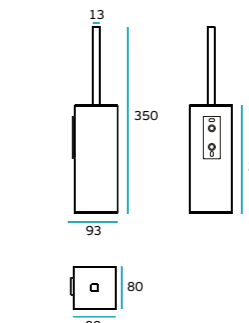
**Material:** alumínio /  
aluminium / aluminio  
**Acabamento / Finish / Acabado:**  
RAL 9005 (preto / black / negro)




#### IN.44.205.P SLIM BLACK

**Porta piaçaba de parede / Wall  
toilet brush / Escobillero de pared**  
**Design:** Miguel Vasconcelos

**Material:** alumínio /  
aluminium / aluminio  
**Acabamento / Finish / Acabado:**  
RAL 9005 (preto / black / negro)





# slim white series


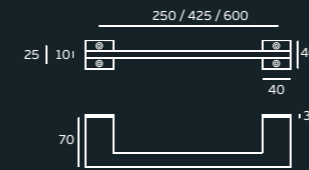
LINHAS LIMPAS E GEOMÉTRICAS.  
DESIGN MÍNIMO E PRÁTICO. CORES  
SIMPLES PARA TODOS OS DIAS.  
NOVA COR: BRANCO

CLEAN AND GEOMETRIC LINES. MINIMAL  
AND PRATICAL DESIGN. SIMPLE COLOURS  
FOR EVERYDAY. NEW COLOUR: WHITE

LÍNEAS LIMPIAS Y GEOMÉTRICAS.  
DISEÑO MÍNIMO Y PRÁCTICO. COLORES  
SENCILLOS PARA TODOS LOS DÍAS.  
NUEVA COLOR: BLANCO

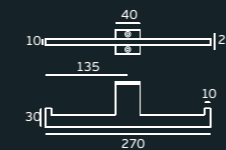
**IN.44.201.250.W** SLIM WHITE  
**IN.44.201.425.W** SLIM WHITE  
**IN.44.201.600.W** SLIM WHITE  
**Toalheiro / Towel holder / Toallero**  
(250mm / 425mm / 600mm)  
**Design:** Miguel Vasconcelos

**Material:** alumínio /  
aluminium / aluminio  
**Acabamento / Finish / Acabado:**  
RAL 9016 (branco / white / blanco)



**IN.44.203.W** SLIM WHITE  
**Porta rolos duplo / Double paper  
holder / Soporte de papel doble**  
**Design:** Miguel Vasconcelos

**Material:** alumínio /  
aluminium / aluminio  
**Acabamento / Finish / Acabado:**  
RAL 9016 (branco / white / blanco)



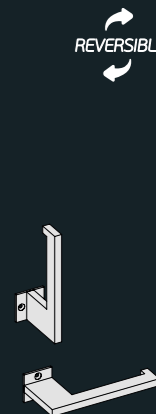
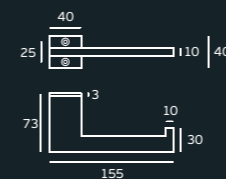


*slim  
white  
series*

**IN.44.202.W** SLIM WHITE

**Porta rolos / Paper holder /  
Soporte de papel**  
**Design:** Miguel Vasconcelos

**Material:** alumínio /  
aluminium / aluminio  
**Acabamento / Finish / Acabado:**  
RAL 9016 (branco / white / blanco)

**IN.14.204.W** SLIM WHITE

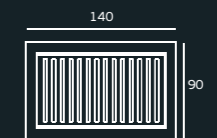
**Cabide / Hook / Percha**  
**Design:** Miguel Vasconcelos

**Material:** alumínio /  
aluminium / aluminio  
**Acabamento / Finish / Acabado:**  
RAL 9016 (branco / white / blanco)

**IN.44.206.W** SLIM WHITE

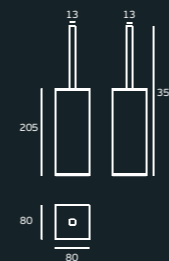
**Saboneteira de bancada /  
Table soap holder /  
Jabonera de baño**  
**Design:** Miguel Vasconcelos

**Material:** alumínio /  
aluminium / aluminio  
**Acabamento / Finish / Acabado:**  
RAL 9016 (branco / white / blanco)

**IN.44.205.W** SLIM WHITE

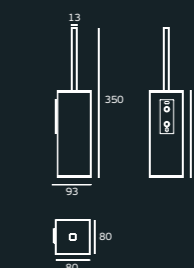
**Porta piaçaba /  
Toilet brush / Escobillero**  
**Design:** Miguel Vasconcelos

**Material:** alumínio /  
aluminium / aluminio  
**Acabamento / Finish / Acabado:**  
RAL 9016 (branco / white / blanco)

**IN.44.205.P.W** SLIM WHITE

**Porta piaçaba de parede /  
Wall toilet brush /  
Escobillero de pared**  
**Design:** Miguel Vasconcelos

**Material:** alumínio /  
aluminium / aluminio  
**Acabamento / Finish / Acabado:**  
RAL 9016 (branco / white / blanco)



# white q series


ESTA SERIE PARA CASA DE BANHO É PRODUZIDA EM PEDRA ACRÍLICA, DANDO UM ASPECTO DE PEÇA DE CERÂMICA, ENQUADRANDO-SE EM AMBIENTES QUE UTILIZAM PEÇAS COM ACABAMENTO MATE, SEM REFLEXO.

THIS BATHROOM SERIES IS PRODUCED IN SOLID SURFACE, GIVING IT THE APPEARANCE OF A CERAMIC PIECE, FITTING INTO ENVIRONMENTS THAT USE PIECES WITH A MATTE FINISH, WITHOUT REFLECTION.

ESTA SERIE DE BAÑO SE PRODUCE EN ROCA ACRÍLICA, DÁNDOLE EL ASPECTO DE UNA PIEZA CERÁMICA, ENCAJANDO EN AMBIENTES QUE UTILIZAN PIEZAS CON ACABADO MATE, SIN REFLEJOS.


## IN.52.400 WHITE Q Toalheiro / Towel holder / Toallero Design: Christian Magalhães

**Material:** EN 1.4301/AISI 304 +  
pedra acrílica / solid surface /  
roca acrílica





## IN.52.400.A WHITE Q Estante de parede / Wall shelf / Estante de pared Design: Christian Magalhães

**Material:** EN 1.4301/AISI 304 +  
pedra acrílica / solid surface /  
roca acrílica




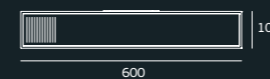
## IN.52.400.B WHITE Q Estante de parede / Wall shelf / Estante de pared Design: Christian Magalhães

**Material:** EN 1.4301/AISI 304 +  
pedra acrílica / solid surface /  
roca acrílica



## IN.52.400.C WHITE Q Estante de parede / Wall shelf / Estante de pared Design: Christian Magalhães

**Material:** EN 1.4301/AISI 304 +  
pedra acrílica / solid surface /  
roca acrílica







**white q**  
series

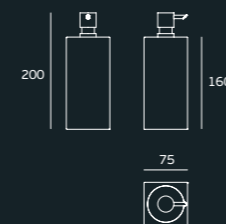
**IN.14.400 WHITE Q**  
**Cabide / Wall hook / Percha**  
**Design:** Christian Magalhães

**Material:** EN 1.4301/AISI 304 +  
 pedra acrílica / solid surface /  
 roca acrílica



**IN.52.403 WHITE Q**  
**Dispensador de sabão / Soap**  
**dispenser / Dispensador de jabón**  
**Design:** Christian Magalhães

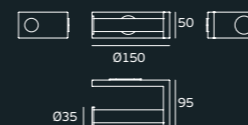
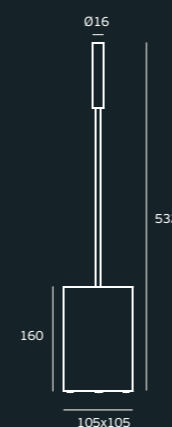
**Material:** EN 1.4301/AISI 304 +  
 pedra acrílica / solid surface /  
 roca acrílica



**IN.52.404 WHITE Q**  
**Saboneteira de bancada /**  
**Soap holder / Jabonera**  
**Design:** Christian Magalhães

**Material:** EN 1.4301/AISI 304 +  
 pedra acrílica / solid surface /  
 roca acrílica



**IN.52.402 WHITE Q****Porta rolos / Paper holder /  
Soporte de papel****Design:** Christian Magalhães**Material:** EN 1.4301/AISI 304 +  
pedra acrílica / solid surface /  
roca acrílica**IN.52.401 WHITE Q****Porta piaçaba /****Toilet brush / Escobillero****Design:** Christian Magalhães**Material:** EN 1.4301/AISI 304 +  
pedra acrílica / solid surface /  
roca acrílica

# white q series



# white series

ESTA SERIE PARA CASA DE BANHO É PRODUZIDA EM PEDRA ACRÍLICA, DANDO UM ASPECTO DE PEÇA DE CERÂMICA, ENQUADRANDO-SE EM AMBIENTES QUE UTILIZAM PEÇAS COM ACABAMENTO MATE, SEM REFLEXO.

THIS BATHROOM SERIES IS PRODUCED IN SOLID SURFACE, GIVING IT THE APPEARANCE OF A CERAMIC PIECE, FITTING INTO ENVIRONMENTS THAT USE PIECES WITH A MATTE FINISH, WITHOUT REFLECTION.

ESTA SERIE DE BAÑO SE PRODUCE EN ROCA ACRÍLICA, DÁNDOLE EL ASPECTO DE UNA PIEZA CERÁMICA, ENCAJANDO EN AMBIENTES QUE UTILIZAN PIEZAS CON ACABADO MATE, SIN REFLEJOS.

## IN.52.500 WHITE

Toalheiro / Towel holder / Toallero  
Design: Christian Magalhães

Material: EN 1.4301/AISI 304 +  
pedra acrílica / solid surface /  
roca acrílica



## IN.52.500.A WHITE

Estante de parede /  
Wall shelf / Estante de pared  
Design: Christian Magalhães


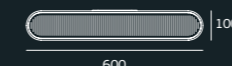
Material: EN 1.4301/AISI 304 +  
pedra acrílica / solid surface /  
roca acrílica



## IN.52.500.B WHITE

Estante de parede /  
Wall shelf / Estante de pared  
Design: Christian Magalhães

Material: EN 1.4301/AISI 304 +  
pedra acrílica / solid surface /  
roca acrílica



## IN.52.500.C WHITE

Estante de parede /  
Wall shelf / Estante de pared  
Design: Christian Magalhães

Material: EN 1.4301/AISI 304 +  
pedra acrílica / solid surface /  
roca acrílica

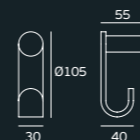




white  
series

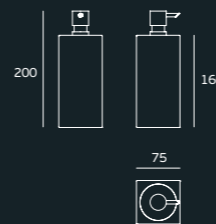
**IN.14.502 WHITE**  
**Cabide / Wall hook / Percha**  
**Design:** Christian Magalhães

**Material:** EN 1.4301/AISI 304 +  
pedra acrílica / solid surface /  
roca acrílica



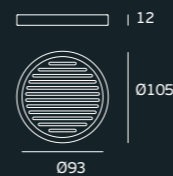
**IN.52.503 WHITE**  
**Dispensador de sabão / Soap  
dispenser / Dispensador de jabón**  
**Design:** Christian Magalhães

**Material:** EN 1.4301/AISI 304 +  
pedra acrílica / solid surface /  
roca acrílica



**IN.52.504 WHITE**  
**Saboneteira de bancada /  
Soap holder / Jabonera**  
**Design:** Christian Magalhães

**Material:** EN 1.4301/AISI 304 +  
pedra acrílica / solid surface /  
roca acrílica



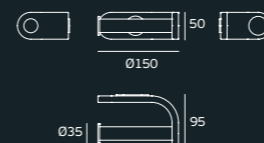


**white**  
series

### IN.52.502 WHITE

**Porta rolos /**  
Paper holder / Soporte de papel  
**Design:** Christian Magalhães

**Material:** EN 1.4301/AISI 304 +  
pedra acrílica / solid surface /  
roca acrílica




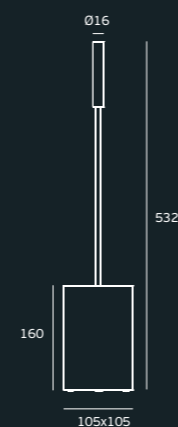
REVERSIBLE



### IN.52.501 WHITE

**Porta piaçaba /**  
Toilet brush / Escobillero  
**Design:** Christian Magalhães

**Material:** EN 1.4301/AISI 304 +  
pedra acrílica / solid surface /  
roca acrílica



# wengé series

ESTA SÉRIE CONJUGA O AÇO INOXIDÁVEL COM UMA MADEIRA NOBRE, O WENGÉ, UMA MADEIRA DENSA, DURÁVEL E RESISTENTE QUE APRESENTA TONS DE CASTANHO COM LINHAS PRETAS ENTRELACADAS. COM O ENVELHECIMENTO, O WENGÉ VAI ALTERANDO LENTAMENTE OS SEUS TONS PARA CASTANHO MUITO ESCURO.

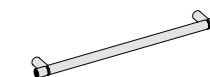
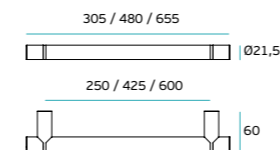
THIS SERIES COMBINES STAINLESS STEEL WITH A NOBLE WOOD, WENGÉ, A DENSE, DURABLE AND RESISTANT WOOD. WHICH FEATURES SHADES OF BROWN WITH INTERTWINED BLACK LINES. WITH AGING, THE WENGÉ SLOWLY CHANGES ITS TONES TO A VERY DARK BROWN.

ESTA SÉRIE COMBINA EL ACERO INOXIDABLE CON UNA MADERA NOBLE, EL WENGUÉ, UNA MADERA DENSA, DURADERA Y RESISTENTE. QUE PRESENTA TONOS MARRONES CON LÍNEAS NEGRAS ENTRELAZADAS. CON EL ENVEJECIMIENTO, EL WENGUÉ CAMBIA LENTAMENTE SUS TONOS A UN MARRÓN MUY OSCURO.

**IN.53.100.250 WENGÉ**  
**IN.53.100.425 WENGÉ**  
**IN.53.100.600 WENGÉ**  
Toalheiro / Towel holder / Toallero  
(250mm / 425mm / 600mm)  
**Design:** Pedro Queirós

**Material:** EN 1.4301/AISI 304 +  
madeira wengé / wenge wood /  
madera wengué

**Acabamento / Finish / Acabado:**  
satinado / satin


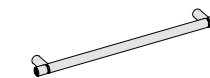
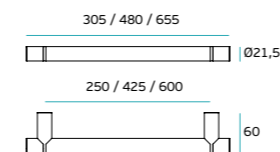


**IN.53.100.250.TG WENGÉ**  
**IN.53.100.425.TG WENGÉ**  
**IN.53.100.600.TG WENGÉ**  
Toalheiro / Towel holder / Toallero  
(250mm / 425mm / 600mm)  
**Design:** Pedro Queirós

**Material:** EN 1.4301/AISI 304 +  
madeira wengé / wenge wood /  
madera wengué

**Acabamento / Finish / Acabado:**  
satinado / satin + pvd titanium  
gold (.TG)

**Opcional / Optional:** pvd titanium  
chocolate (.TCH), copper (.TCO),  
black (.TB)





wengé  
series

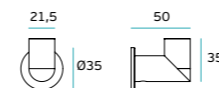
### IN.14.418 WENGÉ

**Cabide / Wall hook / Percha**  
**Design:** Pedro Queirós

**Material:** EN 1.4301/AISI 304 +  
madeira wengé / wenge wood /  
madera wengué

**Acabamento / Finish / Acabado:**  
satinado / satin

**Opcional / Optional:** pvd titanium  
black (.TB), chocolate (.TCH), copper  
(.TCO), gold (.TG)



1. IN.14.418.TB

2. IN.14.418.TG

3. IN.14.418.TCO

4. IN.14.418.TCH



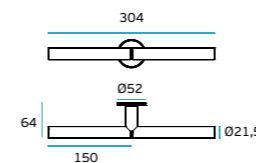
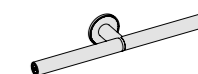
### IN.53.101 WENGÉ

**Toalheiro duplo /**  
**Double towel holder / Toallero doble**  
**Design:** Pedro Queirós

**Material:** EN 1.4301/AISI 304 +  
madeira wengé / wenge wood /  
madera wengué

**Acabamento / Finish / Acabado:**  
satinado / satin

**Opcional / Optional:** pvd titanium  
black (.TB), chocolate (.TCH), copper  
(.TCO), gold (.TG)

1. IN.53.101.TB  
3. IN.53.101.TCO2. IN.53.101.TG  
4. IN.53.101.TCH

## WENGÉ SERIES

ACESSÓRIOS PARA CASA DE BANHO /  
 BATHROOM ACCESSORIES /  
 ACCESORIOS DE BAÑO.

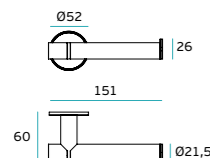
### IN.53.103 WENGÉ

Porta rolos / Paper holder /  
 Soporte para papel  
**Design:** Pedro Queirós

**Material:** EN 1.4301/AISI 304 +  
 madeira wengé / wenge wood /  
 madera wengué

**Acabamento / Finish / Acabado:**  
 satinado / satin

**Opcional / Optional:** pvd titanium  
 black (.TB), chocolate (.TCH), copper  
 (.TCO), gold (.TG)



1. IN.53.103.TB

2. IN.53.103.TG

3. IN.53.103.TCO

4. IN.53.103.TCH

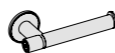

 IMAGEM / IMAGE:  
 IN.53.103

 IMAGEM / IMAGE:  
 IN.53.102

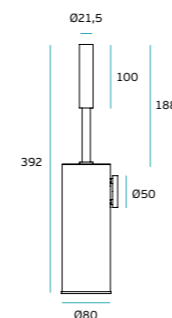
### IN.53.102.P WENGÉ

Porta piaçaba de parede / Wall  
 toilet brush / Escobillero de pared  
**Design:** Pedro Queirós

**Material:** EN 1.4301/AISI 304 +  
 madeira wengé / wenge wood /  
 madera wengué

**Acabamento / Finish / Acabado:**  
 satinado / satin

**Opcional / Optional:** pvd titanium  
 black (.TB), chocolate (.TCH), copper  
 (.TCO), gold (.TG)

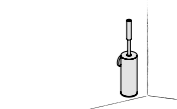


1. IN.53.102.PTB

2. IN.53.102.PTG

3. IN.53.102.PTCO

4. IN.53.102.PTCH



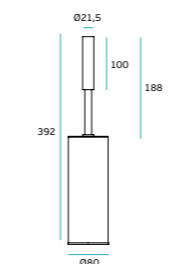
### IN.53.102 WENGÉ

Porta piaçaba /  
 Toilet brush / Escobillero  
**Design:** Pedro Queirós

**Material:** EN 1.4301/AISI 304 +  
 madeira wengé / wenge wood /  
 madera wengué

**Acabamento / Finish / Acabado:**  
 satinado / satin

**Opcional / Optional:** pvd titanium  
 black (.TB), chocolate (.TCH), copper  
 (.TCO), gold (.TG)

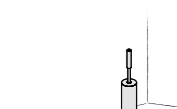


1. IN.53.102.TB

2. IN.53.102.TG

3. IN.53.102.TCO

4. IN.53.102.TCH







# 2D series

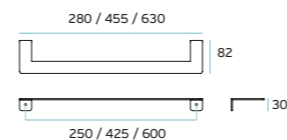
NESTA SÉRIE, FOCAMO-NOS NAS FORMAS PURAS DO 2D QUE SE CONTEXTUALIZAM EM PEÇAS DISCRETAS INTEMPORAIS.

IN THIS SERIES, WE FOCUS ON PURE 2D FORMS THAT ARE CONTEXTUALIZED IN TIMELESS DISCRETE PIECES.

EN ESTA SERIE, NOS ENFOCAMOS EN FORMAS 2D PURAS QUE SE CONTEXTUALIZAN EN PIEZAS DISCRETAS ATEMPORALES.

**IN.53.002 2D**  
Toalheiro / Towel holder / Toallero  
(250mm / 425mm / 600mm)

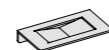

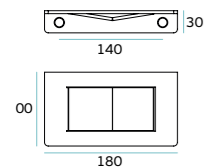
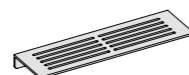

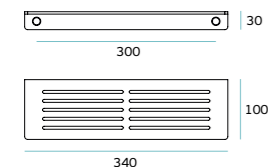
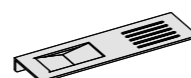

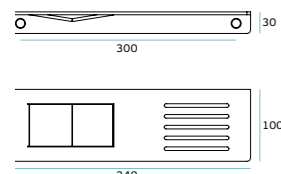
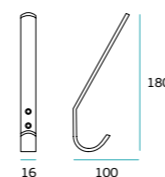
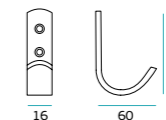
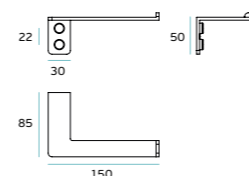
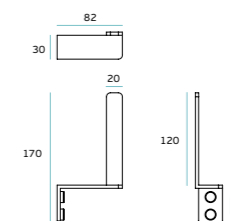
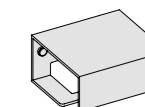

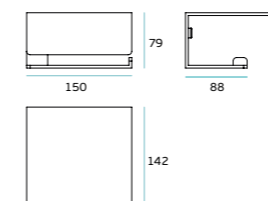
**Material:** EN 1.4301/AISI 304  
**Acabamento / Finish / Acabado:**  
satinado / satin



## 2D SERIES

ACESSÓRIOS PARA CASA DE BANHO /  
BATHROOM ACCESSORIES /  
ACCESORIOS DE BAÑO.

NEW

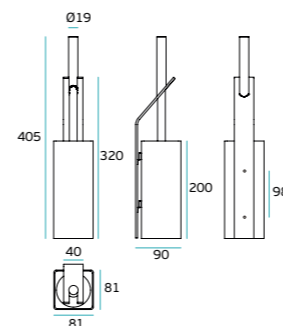
**IN.53.009 2D****Saboneteira de parede** / Wall soap  
holder / Jabonera de pared**Material:** EN 1.4301/AISI 304  
**Acabamento / Finish / Acabado:**  
satinado / satin**IN.53.001 2D****Saboneteira de parede** / Wall soap  
holder / Jabonera de pared**Material:** EN 1.4301/AISI 304  
**Acabamento / Finish / Acabado:**  
satinado / satin**IN.53.006 2D****Saboneteira de parede** / Wall soap  
holder / Jabonera de pared**Material:** EN 1.4301/AISI 304  
**Acabamento / Finish / Acabado:**  
satinado / satin**IN.14.540 2D****Cabide** / Wall hook / Percha**Material:** EN 1.4301/AISI 304  
**Acabamento / Finish / Acabado:**  
satinado / satin**IN.14.541 2D****Cabide** / Wall hook / Percha**Material:** EN 1.4301/AISI 304  
**Acabamento / Finish / Acabado:**  
satinado / satin**IN.53.003 2D****Porta rolos** / Paper holder /  
Soporte de papel**Material:** EN 1.4301/AISI 304  
**Acabamento / Finish / Acabado:**  
satinado / satin**IN.53.004 2D****Porta rolos vertical** /  
Vertical paper holder /  
Soporte de papel vertical**Material:** EN 1.4301/AISI 304  
**Acabamento / Finish / Acabado:**  
satinado / satin**IN.53.005 2D****Porta rolos com tampa** / Paper  
holder with cover / Soporte de papel  
con cubierta**Material:** EN 1.4301/AISI 304  
**Acabamento / Finish / Acabado:**  
satinado / satin



**2D**  
series

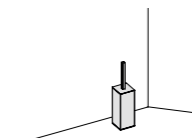
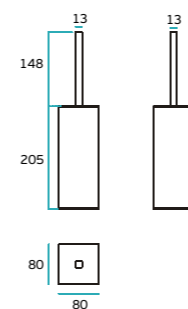
**RV.48.003 SUBTIL**  
**Porta piaçaba de parede /**  
Wall toilet brush / Escobillero de pared  
**Design:** Rui Viana

**Material:** EN 1.4301/AISI 304  
**Acabamento / Finish / Acabado:**  
satinado / satin



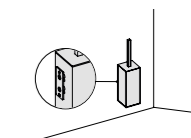
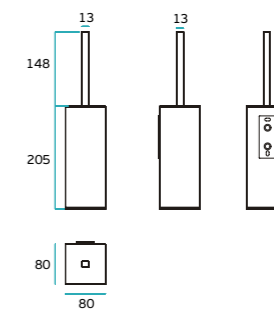
**IN.44.185 QUADRO**  
**Porta piaçaba /**  
Toilet brush / Escobillero

**Material:** EN 1.4301/AISI 304  
**Acabamento / Finish / Acabado:**  
satinado / satin



**IN.44.186**  
**Porta piaçaba de parede /**  
Wall toilet brush /  
Escobillero de pared

**Material:** EN 1.4301/AISI 304  
**Acabamento / Finish / Acabado:**  
satinado / satin



Ø16

# tonda

## series

ESTA SÉRIE PARA CASA DE BANHO DESTACA-SE PELA SUA LINHA TUBULAR, DE FORMAS LIMPAS, QUE SE TORNOU UMA REFERÊNCIA INCONTORNÁVEL NA DECORAÇÃO.

THIS BATHROOM SERIES STANDS OUT FOR ITS TUBULAR LINE WITH CLEAN SHAPES, WHICH HAS BECOME AN UNDENIABLE REFERENCE IN DECORATION.


ESTA SERIE DE BAÑO DESTACA POR SU LÍNEA TUBULAR, DE FORMAS LIMPIAS, QUE SE HA CONVERTIDO EN UN REFERENTE INELUDIBLE EN DECORACIÓN.



Ø16

**IN.41.141.16.250** TONDA  
**IN.41.141.16.425** TONDA  
**IN.41.141.16.600** TONDA  
Toalheiro / Towel holder / Toallero  
(250mm / 425mm / 600mm)

**Material:** EN 1.4301/AISI 304  
**Acabamento / Finish / Acabado:**  
satinado / satin




**IN.41.141.16.250** TONDA  
**IN.41.141.16.425** TONDA  
**IN.41.141.16.600** TONDA  
Toalheiro / Towel holder / Toallero  
(250mm / 425mm / 600mm)

+

**IN.08.BRO.55**  
**Base para toalheiro de Ø16mm.**  
**Recomendada para instalação em paredes frágeis / Ø16mm base for towel holder. Recommended base for installation on fragile walls / Toallero con base para Ø16mm. Base recomendada para instalación en paredes frágiles.**

**Material:** EN 1.4301/AISI 304  
**Acabamento / Finish / Acabado:**  
satinado / satin




**IN.41.141.16.250** TONDA  
**IN.41.141.16.425** TONDA  
**IN.41.141.16.600** TONDA  
Toalheiro / Towel holder / Toallero  
(250mm / 425mm / 600mm)

+

**IN.08.BOT.16.250**  
**IN.08.BOT.16.425**  
**IN.08.BOT.16.600**  
(250mm / 425mm / 600mm)  
**Base para toalheiro de Ø16mm.**  
**Recomendada para instalação em paredes frágeis / Ø16mm base for towel holder. Recommended base for installation on fragile walls / Toallero con base para Ø16mm. Base recomendada para instalación en paredes frágiles.**

**Material:** EN 1.4301/AISI 304  
**Acabamento / Finish / Acabado:**  
satinado / satin



Ø19

# tonda series

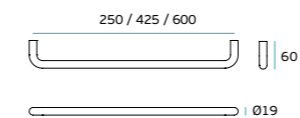
ESTA SÉRIE PARA CASA DE BANHO DESTACA-SE PELA SUA LINHA TUBULAR, DE FORMAS LIMPAS, QUE SE TORNOU UMA REFERÊNCIA INCONTORNÁVEL NA DECORAÇÃO.

THIS BATHROOM SERIES STANDS OUT FOR ITS TUBULAR LINE WITH CLEAN SHAPES, WHICH HAS BECOME AN UNDENIABLE REFERENCE IN DECORATION.

ESTA SERIE DE BAÑO DESTACA POR SU LÍNEA TUBULAR, DE FORMAS LIMPIAS, QUE SE HA CONVERTIDO EN UN REFERENTE INELUDIBLE EN DECORACIÓN.

**IN.41.141.19.250** TONDA  
**IN.41.141.19.425** TONDA  
**IN.41.141.19.600** TONDA  
**Toalheiro / Towel holder / Toallero**  
(250mm / 425mm / 600mm)  
**Material:** EN 1.4301/AISI 304  
**Acabamento / Finish / Acabado:**  
satinado / satin

**IN.41.141.19.250.P** TONDA  
**IN.41.141.19.425.P** TONDA  
**IN.41.141.19.600.P** TONDA  
**Toalheiro / Towel holder / Toallero**  
(250mm / 425mm / 600mm)  
**Material:** EN 1.4301/AISI 304  
**Acabamento / Finish / Acabado:**  
polido / polished / pulido (P)




**IN.41.141.19.250** TONDA  
**IN.41.141.19.425** TONDA  
**IN.41.141.19.600** TONDA  
**Toalheiro / Towel holder / Toallero**  
(250mm / 425mm / 600mm)

**Material:** EN 1.4301/AISI 304  
**Acabamento / Finish / Acabado:**  
satinado / satin

+

**IN.08.BRC.55**  
**Base para toalheiro de Ø19mm.**  
**Recomendada para instalação em paredes frágeis / Ø19mm base for towel holder. Recommended base for installation on fragile walls / Toallero con base para Ø19mm. Base recomendada para instalación en paredes frágiles**




**IN.41.141.19.250** TONDA  
**IN.41.141.19.425** TONDA  
**IN.41.141.19.600** TONDA  
**Toalheiro / Towel holder / Toallero**  
(250mm / 425mm / 600mm)

**Material:** EN 1.4301/AISI 304  
**Acabamento / Finish / Acabado:**  
satinado / satin

+

**IN.08.BOT.19**  
**Base para toalheiro de Ø19mm.**  
**Recomendada para instalação em paredes frágeis / Ø19mm base for towel holder. Recommended base for installation on fragile walls / Toallero con base para Ø19mm. Base recomendada para instalación en paredes frágiles**



Ø19



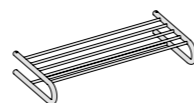
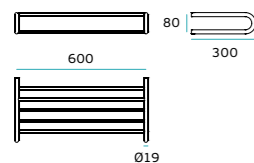

## TONDA SERIES

ACESSÓRIOS PARA CASA DE BANHO /  
 BATHROOM ACCESSORIES /  
 ACCESORIOS DE BAÑO.

### IN.41.132 TONDA

Estante para toalhas /  
 Towel shelf / Estante toallero

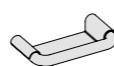
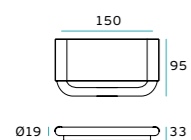
**Material:** EN 1.4301/AISI 304  
**Acabamento / Finish / Acabado:**  
 satinado / satin



### IN.41.136.150 TONDA

Saboneteira / Soap holder /  
 Jabonera

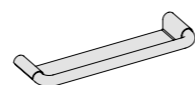
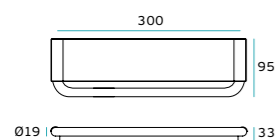

**Material:** EN 1.4301/AISI 304  
**Acabamento / Finish / Acabado:**  
 satinado / satin



### IN.41.136.300 TONDA

Saboneteira / Soap holder /  
 Jabonera

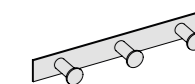
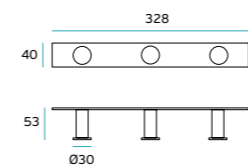

**Material:** EN 1.4301/AISI 304  
**Acabamento / Finish / Acabado:**  
 satinado / satin



### IN.14.520.3 TONDA

Cabide tripla / Triple wall hook /  
 Percha tripla

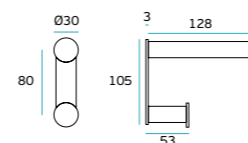
**Material:** EN 1.4301/AISI 304  
**Acabamento / Finish / Acabado:**  
 satinado / satin



### IN.14.526 TONDA

Cabide / Wall hook / Percha

**Material:** EN 1.4301/AISI 304  
**Acabamento / Finish / Acabado:**  
 satinado / satin



### IN.14.520 TONDA

Cabide / Wall hook / Percha

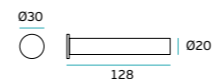
**Material:** EN 1.4301/AISI 304  
**Acabamento / Finish / Acabado:**  
 satinado / satin



**IN.14.525 TONDA**

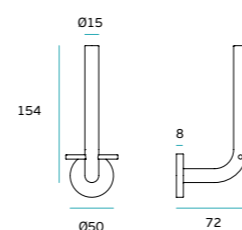
**Cabide / porta rolos /**  
 Hook / paper holder /  
 Percha / soporte de papel.

**Material:** EN 1.4301/AISI 304  
**Acabamento / Finish / Acabado:**  
 satinado / satin

**IN.41.135 TONDA**

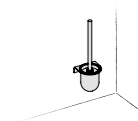
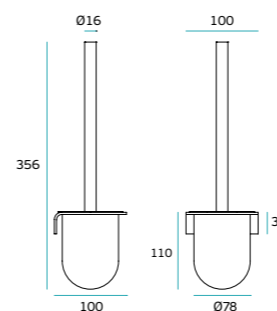
**Porta rolos vertical /**  
 Vertical paper holder /  
 Soporte de papel vertical

**Material:** EN 1.4301/AISI 304  
**Acabamento / Finish / Acabado:**  
 satinado / satin

**IN.41.165 TONDA**

**Porta piaçaba de parede / Wall**  
 toilet brush / Escobillero de pared

**Material:** EN 1.4301/AISI 304  
**Acabamento / Finish / Acabado:**  
 satinado / satin



# tonda

series

Ø16

# ângulo

## series

A NOSSA LINHA TUBULAR COM  
ÂNGULOS DE 90° É UM DESENHO  
AMPLAMENTE USADO NA ARQUITECTURA  
CONTEMPORÂNEA.





OUR TUBULAR LINE WITH 90°  
ANGLES IS A WIDELY USED DESIGN IN  
CONTEMPORARY ARCHITECTURE.

NUESTRA LÍNEA TUBULAR CON  
ÂNGULOS DE 90° ES UN DISEÑO MUY  
UTILIZADO EN LA ARQUITECTURA  
CONTEMPORÂNEA.

**IN.42.145.16.250** ÂNGULO  
**IN.42.145.16.425** ÂNGULO  
**IN.42.145.16.600** ÂNGULO  
**Toalheiro / Towel holder / Toallero**  
(250mm / 425mm / 600mm)

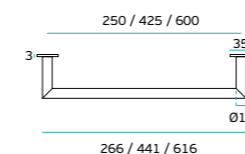
**Material:** EN 1.4301/AISI 304  
**Acabamento / Finish / Acabado:**  
satinado / satin



**IN.42.145.16.250** ÂNGULO  
**IN.42.145.16.425** ÂNGULO  
**IN.42.145.16.600** ÂNGULO  
**Toalheiro / Towel holder / Toallero**  
(250mm / 425mm / 600mm)  
**Material:** EN 1.4301/AISI 304  
**Acabamento / Finish / Acabado:**  
satinado / satin

+


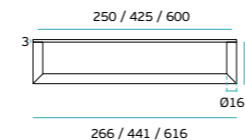
**IN.08.BRO.55**  
**Base para toalheiro de Ø16mm.**  
**Recomendada para instalação**  
**em paredes frágeis / Ø16mm base**  
**for towel holder. Recommended base**  
**for installation on fragile walls /**  
**Toallero con base para Ø16mm. Base**  
**recomendada para instalación en**  
**paredes frágiles**



**IN.42.145.16.250** ÂNGULO  
**IN.42.145.16.425** ÂNGULO  
**IN.42.145.16.600** ÂNGULO  
**Toalheiro / Towel holder / Toallero**  
(250mm / 425mm / 600mm)  
**Material:** EN 1.4301/AISI 304  
**Acabamento / Finish / Acabado:**  
satinado / satin

+

**IN.08.BOT.16.250**  
**IN.08.BOT.16.425**  
**IN.08.BOT.16.600**  
**Base para toalheiro de Ø16mm.**  
**Recomendada para instalação em**  
**paredes frágeis / Ø16mm base for**  
**towel holder. Recommended base for**  
**installation on fragile walls / Toallero con**  
**base para Ø16mm. Base recomendada**  
**para instalación en paredes frágiles.**  
(250mm / 425mm / 600mm)





Ø19

# ângulo

## series

A NOSSA LINHA TUBULAR COM  
ÂNGULOS DE 90° É UM DESENHO  
AMPLAMENTE USADO NA ARQUITECTURA  
CONTEMPORÂNEA.


OUR TUBULAR LINE WITH 90°  
ANGLES IS A WIDELY USED DESIGN IN  
CONTEMPORARY ARCHITECTURE.

NUESTRA LÍNEA TUBULAR CON  
ÂNGULOS DE 90° ES UN DISEÑO MUY  
UTILIZADO EN LA ARQUITECTURA  
CONTEMPORÂNEA.

Ø19

**IN.42.145.19.250** ÂNGULO  
**IN.42.145.19.425** ÂNGULO  
**IN.42.145.19.600** ÂNGULO  
**Toalheiro / Towel holder / Toallero**  
(250mm / 425mm / 600mm)  
**Material:** EN 1.4301/AISI 304  
**Acabamento / Finish / Acabado:**  
satinado / satin

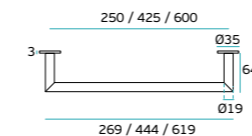
**IN.42.145.19.250.P** ÂNGULO  
**IN.42.145.19.425.P** ÂNGULO  
**IN.42.145.19.600.P** ÂNGULO  
**Toalheiro / Towel holder / Toallero**  
(250mm / 425mm / 600mm)  
**Acabamento / Finish / Acabado:**  
polido / polished / pulido (P)



**IN.42.145.19.250** ÂNGULO  
**IN.42.145.19.425** ÂNGULO  
**IN.42.145.19.600** ÂNGULO  
**Toalheiro / Towel holder / Toallero**  
(250mm / 425mm / 600mm)  
**Material:** EN 1.4301/AISI 304  
**Acabamento / Finish / Acabado:**  
satinado / satin

+





**IN.08.BRC.55**  
**Base para toalheiro de Ø19mm.**  
**Recomendada para instalação**  
**em paredes frágeis / Ø19mm base**  
**for installation on fragile walls /**  
**Toallero con base para Ø19mm. Base**  
**recomendada para instalación en**  
**paredes frágeis**



**IN.42.145.19.250** ÂNGULO  
**IN.42.145.19.425** ÂNGULO  
**IN.42.145.19.600** ÂNGULO  
**Toalheiro / Towel holder / Toallero**  
(250mm / 425mm / 600mm)  
**Material:** EN 1.4301/AISI 304  
**Acabamento / Finish / Acabado:**  
satinado / satin

+

**IN.08.BOT.19.250**  
**IN.08.BOT.19.425**  
**IN.08.BOT.19.600**  
**Base para toalheiro de Ø19mm.**  
**Recomendada para instalação**  
**em paredes frágeis / Ø19mm base**  
**for installation on fragile walls /**  
**Toallero con base para Ø19mm. Base**  
**recomendada para instalación en**  
**paredes frágeis.**  
(250mm / 425mm / 600mm)



## ÂNGULO SERIES

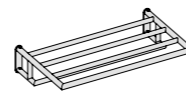
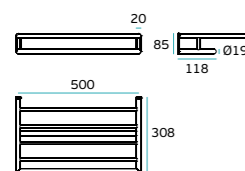
ACESSÓRIOS PARA CASA DE BANHO /  
 BATHROOM ACCESSORIES /  
 ACCESORIOS DE BAÑO.

**IN.42.142 ÂNGULO**  
**Toalheiro / Towel holder / Toallero**

**Material:** EN 1.4301/AISI 304  
**Acabamento / Finish / Acabado:**  
 satinado / satin

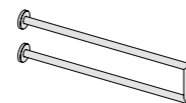
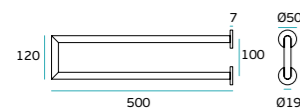
**IN.42.142.P ÂNGULO**  
**Toalheiro / Towel holder / Toallero**

**Material:** EN 1.4301/AISI 304  
**Acabamento / Finish / Acabado:**  
 polido / polished / pulido (.P)



**IN.42.143 ÂNGULO**  
**Toalheiro duplo / Double towel holder / Toallero doble**

**Material:** EN 1.4301/AISI 304  
**Acabamento / Finish / Acabado:**  
 satinado / satin



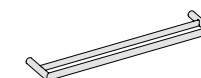
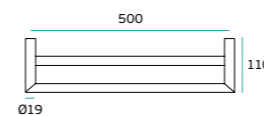
Ø19



IMAGEM / IMAGE:  
 IN.42.144.D

**IN.42.144.D ÂNGULO**  
**Toalheiro / Towel holder / Toallero**

**Material:** EN 1.4301/AISI 304  
**Acabamento / Finish / Acabado:**  
 satinado / satin



# ângulo series



## ÂNGULO SERIES

ACESSÓRIOS PARA CASA DE BANHO /  
 BATHROOM ACCESSORIES /  
 ACCESORIOS DE BAÑO.

### IN.14.515 ÂNGULO

**Cabide** / Wall hook / Percha

**Material:** EN 1.4301/AISI 304

**Acabamento / Finish / Acabado:**  
 satinado / satin



### IN.14.510 ÂNGULO

**Cabide** / Wall hook / Percha

**Material:** EN 1.4301/AISI 304

**Acabamento / Finish / Acabado:**  
 satinado / satin

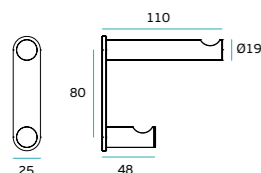


### IN.14.527 ÂNGULO

**Cabide duplo** / Double wall hook /  
 Percha doble

**Material:** EN 1.4301/AISI 304

**Acabamento / Finish / Acabado:**  
 satinado / satin



### IN.42.144.150 ÂNGULO

**Saboneteira de parede (150mm)** /  
 Wall soap holder (150mm) /  
 Jabonera de pared (150mm)

**Material:** EN 1.4301/AISI 304


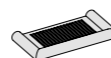

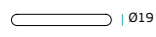
**Acabamento / Finish / Acabado:**  
 satinado / satin

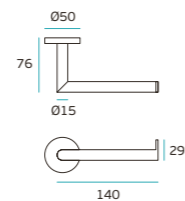
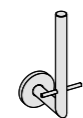
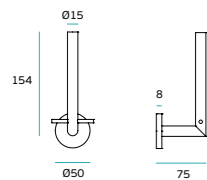
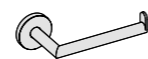
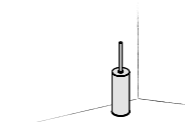
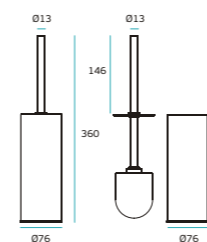
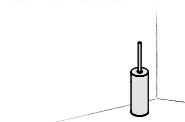
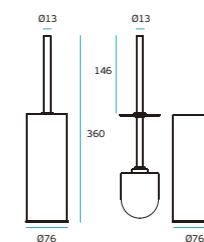
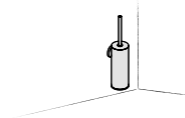
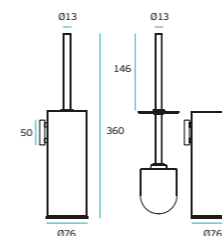
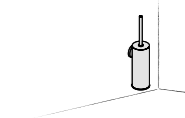
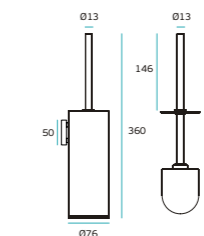
### IN.42.144.300 ÂNGULO

**Saboneteira de parede (300mm)** /  
 Wall soap holder (300mm) /  
 Jabonera de pared (300mm)

**Material:** EN 1.4301/AISI 304

**Acabamento / Finish / Acabado:**  
 satinado / satin



**ÂNGULO SERIES**ACESSÓRIOS PARA CASA DE BANHO /  
BATHROOM ACCESSORIES /  
ACCESORIOS DE BAÑO.IMAGEM / IMAGE:  
IN.42.134 + IN.42.164**IN.42.149 ÂNGULO****Porta rolos vertical / Vertical paper  
holder / Soporte de papel vertical****Material:** EN 1.4301/AISI 304  
**Acabamento / Finish / Acabado:**  
satinado / satin**IN.42.134 ÂNGULO****Porta rolos /  
Paper holder / Soporte de papel****Material:** EN 1.4301/AISI 304  
**Acabamento / Finish / Acabado:**  
satinado / satin**IN.42.164 ÂNGULO****Porta piaçaba /  
Toilet brush / Escobillero****Material:** EN 1.4301/AISI 304  
**Acabamento / Finish / Acabado:**  
satinado / satin**IN.42.164.P ÂNGULO****Porta piaçaba /  
Toilet brush / Escobillero****Material:** EN 1.4301/AISI 304  
**Acabamento / Finish / Acabado:**  
polido / polished / pulido (.P)**IN.42.165.P ÂNGULO****Porta piaçaba de parede /  
Wall toilet brush / Escobillero de  
pared****Material:** EN 1.4301/AISI 304  
**Acabamento / Finish / Acabado:**  
satinado / satin**IN.42.165.P.P ÂNGULO****Porta piaçaba de parede /  
Wall toilet brush / Escobillero de  
pared****Material:** EN 1.4301/AISI 304  
**Acabamento / Finish / Acabado:**  
polido / polished / pulido (.P)

NEW

Ø19

# ângulo black

## series


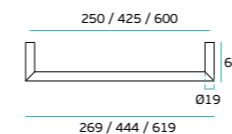
A NOSSA LINHA TUBULAR COM  
ÂNGULOS DE 90° É UM DESENHO  
AMPLAMENTE USADO NA ARQUITECTURA  
CONTEMPORÂNEA. NOVA COR: PRETO

OUR TUBULAR LINE WITH 90°  
ANGLES IS A WIDELY USED DESIGN IN  
CONTEMPORARY ARCHITECTURE.  
NEW COLOUR: BLACK

NUESTRA LÍNEA TUBULAR CON ÁNGULOS  
DE 90° ES UN DISEÑO MUY UTILIZADO EN  
LA ARQUITECTURA CONTEMPORÂNEA.  
NUEVA COLOR: NEGRO

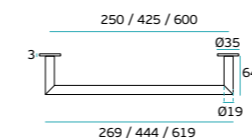
**IN.42.145.19.250.TB**  
**IN.42.145.19.425.TB**  
**IN.42.145.19.600.TB**  
ÂNGULO BLACK  
Toalheiro / Towel holder / Toallero  
(250mm / 425mm / 600mm)

**Material:** EN 1.4301/AISI 304  
**Acabamento / Finish / Acabado:**  
pvd titanium black (TB)



**IN.42.147.250.TB**  
**IN.42.147.425.TB**  
**IN.42.147.600.TB**  
ÂNGULO BLACK  
Toalheiro com base para toalheiro  
de Ø19mm. Recomendada para  
instalação em paredes frágeis /  
Towel holder with Ø19mm base for  
towel holder. Recommended base  
for installation on fragile walls /  
Toallero con base para Ø19mm. Base  
recomendada para instalación en  
paredes fráguas.  
(250mm / 425mm / 600mm)

**Material:** EN 1.4301/AISI 304  
**Acabamento / Finish / Acabado:**  
pvd titanium black (TB)



**IN.14.510.TB**  
ÂNGULO BLACK  
Cabide / Wall hook / Percha

**Material:** EN 1.4301/AISI 304  
**Acabamento / Finish / Acabado:**  
pvd titanium black (TB)



**IN.14.515.TB**  
ÂNGULO BLACK  
Cabide / Wall hook / Percha

**Material:** EN 1.4301/AISI 304  
**Acabamento / Finish / Acabado:**  
pvd titanium black (TB)



NEW

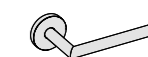
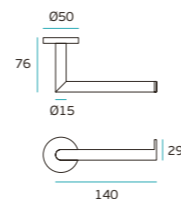
# ângulo black series

NEW

## IN.42.134.TB ÂNGULO BLACK

Porta rolos / Paper holder /  
Soporte de papel

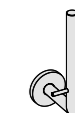
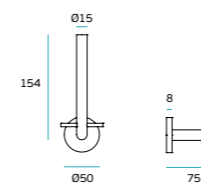
Material: EN 1.4301/AISI 304  
Acabamento / Finish / Acabado:  
satinado / satin + pvd titanium black  
(.TB)



## IN.42.149.TB ÂNGULO BLACK

Porta rolos vertical / Vertical paper  
holder / Soporte de papel vertical

Material: EN 1.4301/AISI 304  
Acabamento / Finish / Acabado:  
satinado / satin + pvd titanium black  
(.TB)



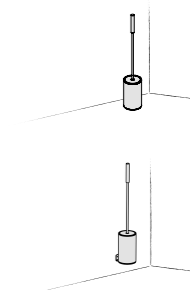
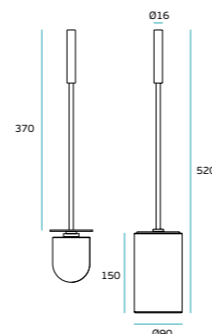
## IN.42.310.TB ÂNGULO BLACK

Porta piaçaba /  
Toilet brush holder / Escobillero

## IN.42.311.TB ÂNGULO BLACK

Porta piaçaba de fixação  
magnética à parede / Magnetic  
wall-mounted toilet brush holder /  
Escobillero de fijación magnética a  
la pared

Material: EN 1.4301/AISI 304  
Acabamento / Finish / Acabado:  
satinado / satin + pvd titanium black  
(.TB)





# fine series


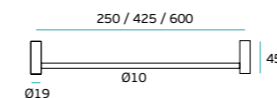
ESTA COLEÇÃO É INSPIRADA NO DESENHO MINIMALISTA DOS ANOS NOVENTA, USANDO A INTERCEPÇÃO DE DOIS DIÂMETROS DE BARRA DE AÇO INOXIDÁVEL. PEÇAS INTEMPORAIS QUE SE INTEGRAM EM TODAS AS DECORAÇÕES.

THIS COLLECTION IS INSPIRED BY THE MINIMALIST DESIGN OF THE NINETIES, USING THE INTERCEPTION OF TWO DIAMETERS OF STAINLESS STEEL BAR. TIMELESS PIECES THAT BLEND INTO EVERY DECORATION.

ESTA COLECCIÓN SE INSPIRA EN EL DISEÑO MINIMALISTA DE LOS AÑOS NOVENTA, USANDO LA INTERCEPCIÓN DE DOS DIÁMETROS DE BARRA DE ACERO INOXIDABLE. PIEZAS ATEMPORAL QUE SE INTEGRARÁN EN CADA DECORACIÓN.

**IN.43.150M.250 FINE**  
**IN.43.150M.425 FINE**  
**IN.43.150M.600 FINE**  
**Toalheiro / Towel holder / Toallero**  
 (250mm / 425mm / 600mm)


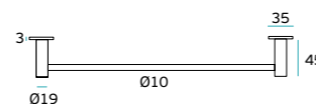
**Material:** EN 1.4301/AISI 304  
**Acabamento / Finish / Acabado:**  
 satinado / satin



**IN.43.150M.250 FINE**  
**IN.43.150M.425 FINE**  
**IN.43.150M.600 FINE**  
**Toalheiro / Towel holder / Toallero**  
 (250mm / 425mm / 600mm)  
**Material:** EN 1.4301/AISI 304  
**Acabamento / Finish / Acabado:**  
 satinado / satin

+

**IN.08.BRO.55**  
**Base para toalheiro de Ø16mm.**  
**Recomendada para instalação**  
**em paredes frágeis / Ø16mm base**  
**for towel holder. Recommended base**  
**for installation on fragile walls /**  
**Toallero con base para Ø16mm. Base**  
**recomendada para instalación en**  
**paredes frágiles**





## FINE SERIES

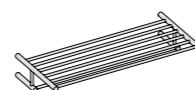

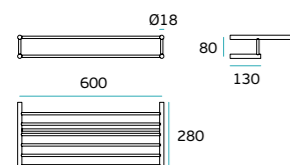
ACESSÓRIOS PARA CASA DE BANHO /  
 BATHROOM ACCESSORIES /  
 ACCESORIOS DE BAÑO.

### IN.43.174 FINE

Estante para toalhas /  
 Towel holder / Estante toallero

Material: EN 1.4301/AISI 304

Acabamento / Finish / Acabado:  
 satinado / satin

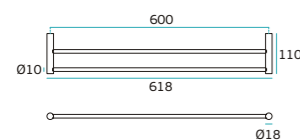


### IN.43.152 FINE

Toalheiro duplo /  
 Double towel holder / Toallero doble

Material: EN 1.4301/AISI 304

Acabamento / Finish / Acabado:  
 satinado / satin

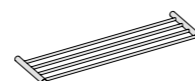
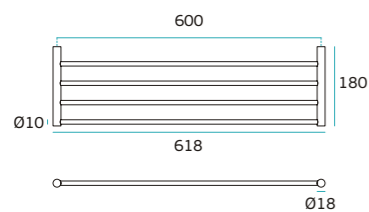


### IN.43.152.4 FINE

Estante para toalhas /  
 Towel holder / Estante toallero

Material: EN 1.4301/AISI 304

Acabamento / Finish / Acabado:  
 satinado / satin

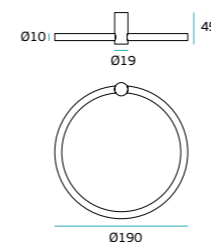


### IN.43.153 FINE

Toalheiro redondo /  
 Round towel holder /  
 Toallero redondo

Material: EN 1.4301/AISI 304

Acabamento / Finish / Acabado:  
 satinado / satin




### IN.43.151 FINE

Toalheiro duplo giratório /  
 Rotating double towel holder /  
 Toallero giratorio doble

Material: EN 1.4301/AISI 304

Acabamento / Finish / Acabado:  
 satinado / satin

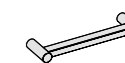
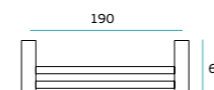



### IN.43.159 FINE

Suporte de parede para escova de  
 dentes / Toothbrush wall holder /  
 Soporte de pared para cepillos de  
 dientes

Material: EN 1.4301/AISI 304

Acabamento / Finish / Acabado:  
 satinado / satin





***fine***  
series

**TIMELESS PIECES**  
THAT BLEND INTO EVERY  
DECORATION.

PEÇAS INTEMPORAIS  
QUE SE COMBINAM EM  
CADA DECORAÇÃO.

PIEZAS ATEMPORALES  
QUE SE INTEGRAN EN  
CUALQUIER DECORACIÓN.

## FINE SERIES


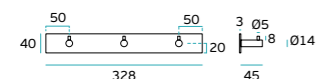
ACESSÓRIOS PARA CASA DE BANHO /  
 BATHROOM ACCESSORIES /  
 ACCESORIOS DE BAÑO.

### IN.14.505.3 FINE

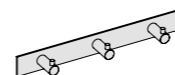
**Cabide tripla /**  
 Wall triple hook / Percha triple

**Material:** EN 1.4301/AISI 304  
**Acabamento / Finish / Acabado:**  
 satinado / satin

**Tamanho / Size:** Ø14mm



Ø14

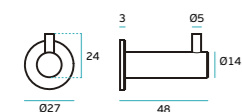


### IN.14.500 FINE

**Cabide /** Wall hook / Percha

**Material:** EN 1.4301/AISI 304  
**Acabamento / Finish / Acabado:**  
 satinado / satin

**Tamanho / Size:** Ø14mm

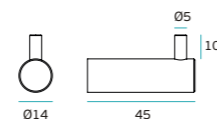


### IN.14.505 FINE

**Cabide /** Wall hook / Percha

**Material:** EN 1.4301/AISI 304  
**Acabamento / Finish / Acabado:**  
 satinado / satin

**Tamanho / Size:** Ø14mm


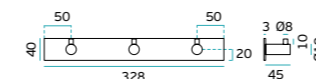


### IN.14.506.3 FINE

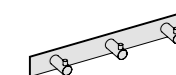
**Cabide tripla /**  
 Wall triple hook / Percha triple

**Material:** EN 1.4301/AISI 304  
**Acabamento / Finish / Acabado:**  
 satinado / satin

**Tamanho / Size:** Ø19mm



Ø19

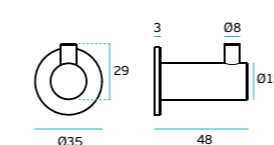


### IN.14.501 FINE

**Cabide /** Wall hook / Percha

**Material:** EN 1.4301/AISI 304  
**Acabamento / Finish / Acabado:**  
 satinado / satin

**Tamanho / Size:** Ø19mm

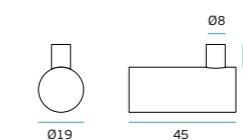


### IN.14.506 FINE

**Cabide /** Wall hook / Percha

**Material:** EN 1.4301/AISI 304  
**Acabamento / Finish / Acabado:**  
 satinado / satin

**Tamanho / Size:** Ø19mm

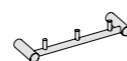
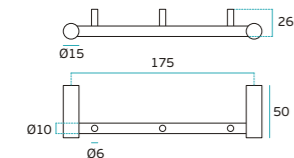


### IN.14.535 FINE

**Cabide tripla /**  
 Wall triple hook / Percha triple

**Material:** EN 1.4301/AISI 304  
**Acabamento / Finish / Acabado:**  
 satinado / satin

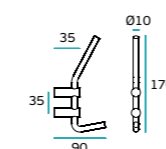
**Tamanho / Size:** Ø15mm



### IN.14.528 FINE

**Cabide /** Wall hook / Percha

**Material:** EN 1.4301/AISI 304  
**Acabamento / Finish / Acabado:**  
 satinado / satin



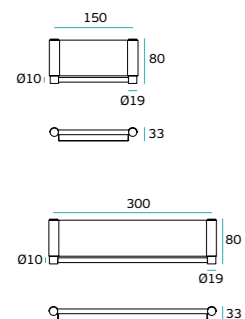
## FINE SERIES

ACESSÓRIOS PARA CASA DE BANHO /  
 BATHROOM ACCESSORIES /  
 ACCESORIOS DE BAÑO.

**IN.43.157 FINE**  
**Saboneteira de parede** / Wall soap  
 holder / Jabonera de pared

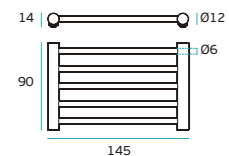
**IN.43.158 FINE**  
**Saboneteira de parede** / Wall soap  
 holder / Jabonera de pared

**Material:** EN 1.4301/AISI 304  
**Acabamento / Finish / Acabado:**  
 satinado / satin



**IN.43.186 FINE**  
**Saboneteira de bancada** / Table  
 soap holder / Jabonera de baño

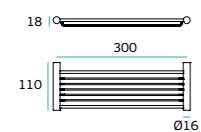
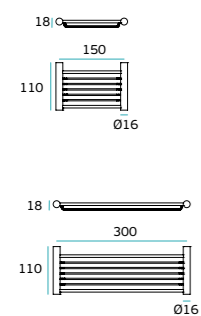
**Material:** EN 1.4301/AISI 304  
**Acabamento / Finish / Acabado:**  
 satinado / satin



**IN.43.184.150 FINE**  
**Saboneteira de parede** / Wall soap  
 holder / Jabonera de pared

**IN.43.184.300 FINE**  
**Saboneteira de parede** / Wall soap  
 holder / Jabonera de pared

**Material:** EN 1.4301/AISI 304  
**Acabamento / Finish / Acabado:**  
 satinado / satin



## FINE SERIES

ACESSÓRIOS PARA CASA DE BANHO /  
 BATHROOM ACCESSORIES /  
 ACCESORIOS DE BAÑO.

### IN.43.155 FINE

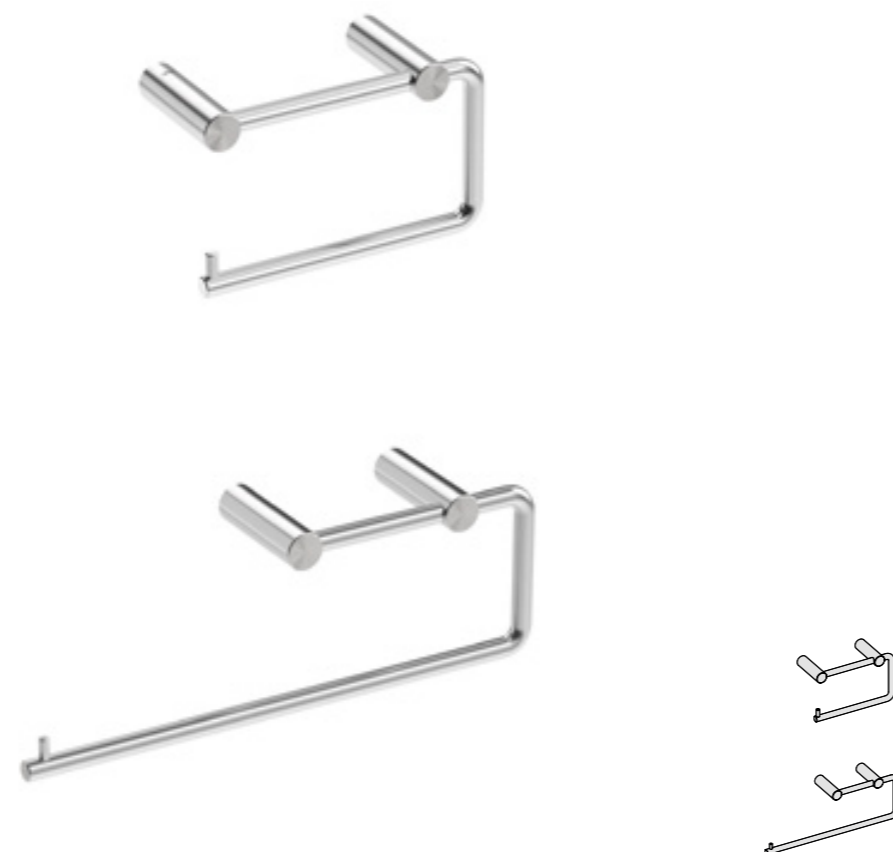
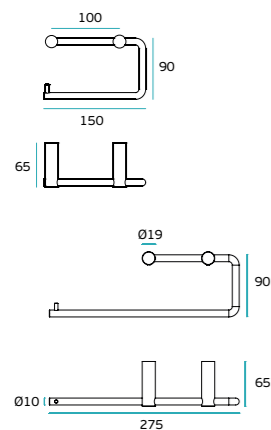
Porta rolos / Paper holder /  
 Soporte de papel

### IN.43.156 FINE

Porta rolos / Paper holder /  
 Soporte de papel

Material: EN 1.4301/AISI 304

Acabamento / Finish / Acabado:  
 satinado / satin



### IN.40.139 FINE


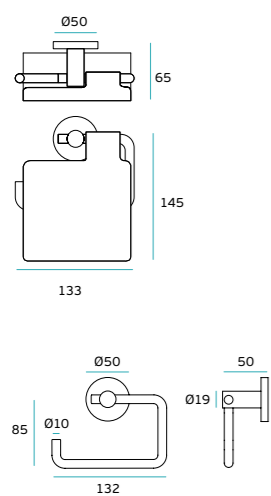
Porta rolos com tampa / Paper  
 holder with cover / Soporte de papel  
 con cubierta

### IN.40.138 FINE

Porta rolos /  
 Paper holder / Soporte de papel

Material: EN 1.4301/AISI 304

Acabamento / Finish / Acabado:  
 satinado / satin

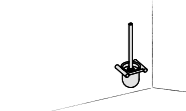
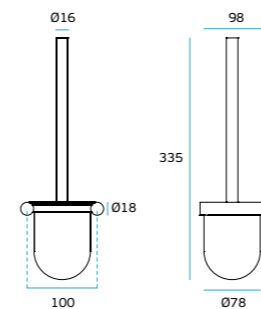



### IN.43.167 FINE

Porta piaçaba de parede /  
 Wall toilet brush / Escobillero de  
 pared

Material: EN 1.4301/AISI 304

Acabamento / Finish / Acabado:  
 satinado / satin





# meridian series

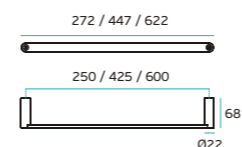
ESTA COLEÇÃO DE ACESSÓRIOS PARA CASA DE BANHO FOI CRIADA PARA SOLUCIONAR INSTALAÇÕES EM HOTELARIA. DEVIDO À SUA ELEVADA ROBUSTEZ, ESTA SÉRIE TEM GANHO PROTAGONISMO EM MUITOS AMBIENTES SOFISTICADOS.

THIS COLLECTION OF BATHROOM ACCESSORIES WAS CREATED TO SOLVE HOTEL INSTALLATIONS. DUE TO ITS HIGH ROBUSTNESS, THIS SERIES HAS GAINED PROMINENCE IN MANY SOPHISTICATED ENVIRONMENTS.

ESTA COLECCIÓN DE ACESSORIOS DE BAÑO NACE PARA DAR SOLUCIÓN A LAS INSTALACIONES HOTELERAS. DEBIDO A SU ALTA ROBUSTEZ, ESTA SÉRIE HA GANADO PROTAGONISMO EN MUCHOS ENTORNOS SOFISTICADOS.

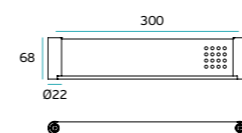
**MR.46.001.250** MERIDIAN  
**MR.46.001.425** MERIDIAN  
**MR.46.001.600** MERIDIAN  
Toalheiro / Towel holder / Toallero  
(250mm / 425mm / 600mm)  
Design: EVOL

Material: EN 1.4301/AISI 304  
Acabamento / Finish / Acabado:  
satinado / satin



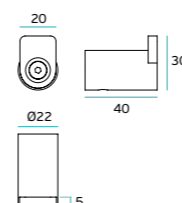
**MR.46.008** MERIDIAN  
Saboneteira de parede / Wall soap  
holder / Jaboneira de pared  
Design: EVOL

Material: EN 1.4301/AISI 304  
Acabamento / Finish / Acabado:  
satinado / satin



**MR.14.006** MERIDIAN  
Cabide / Wall hook / Percha  
Design: EVOL

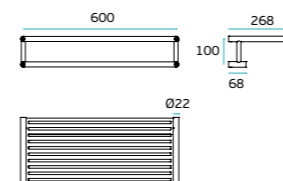
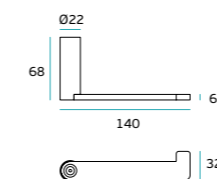
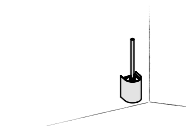
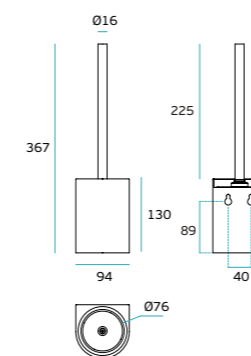
Material: EN 1.4301/AISI 304  
Acabamento / Finish / Acabado:  
satinado / satin





# meridian

## series

**MR.46.003 MERIDIAN**  
**Estante para toalhas /**  
**Towel holder / Estante toallero**  
**Design: EVOL**
**Material: EN 1.4301/AISI 304**  
**Acabamento / Finish / Acabado:**  
 satinado / satin

**MR.46.004 MERIDIAN**  
**Porta rolos /**  
**Paper holder / Soporte de papel**  
**Design: EVOL**
**Material: EN 1.4301/AISI 304**  
**Acabamento / Finish / Acabado:**  
 satinado / satin

**MR.46.007 MERIDIAN**  
**Porta piaçaba de parede /**  
**Wall toilet brush / Escobillero**  
**de pared**  
**Design: EVOL**
**Material: EN 1.4301/AISI 304**  
**Acabamento / Finish / Acabado:**  
 satinado / satin


# subtil series

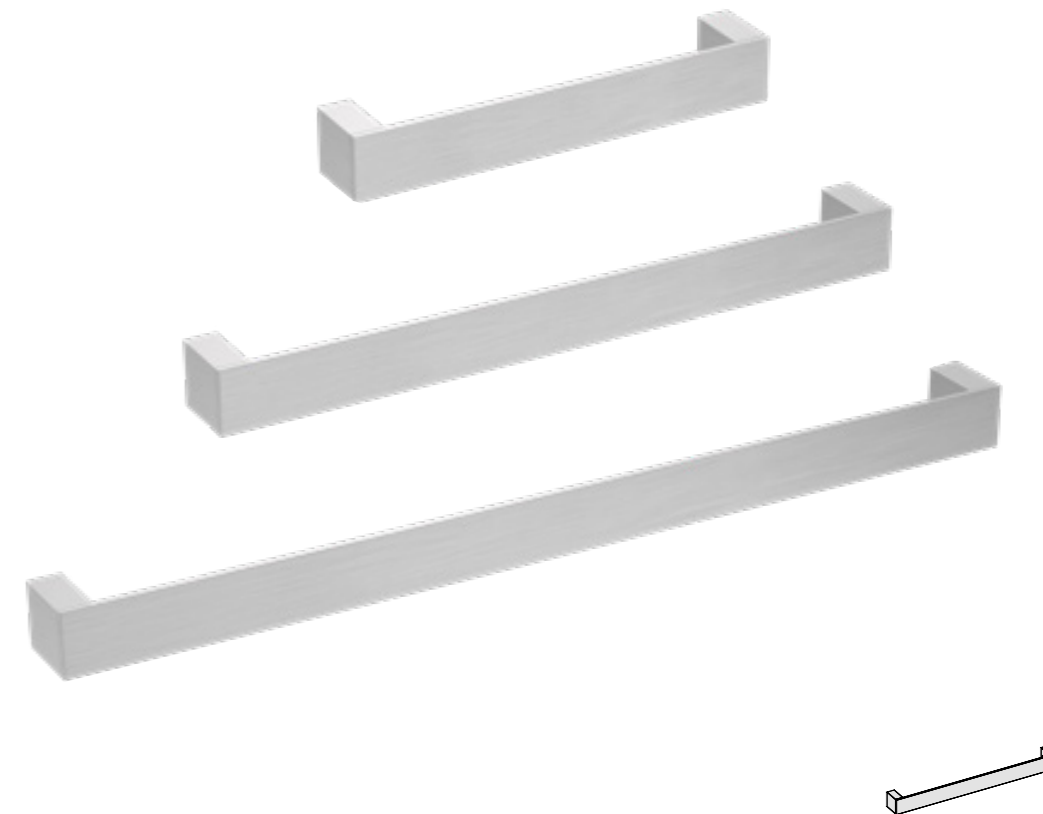
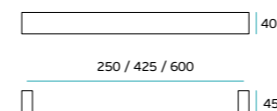
COLEÇÃO DE ACESSÓRIOS DE CASA DE BANHO  
 DESENHADA POR RUI VIANA. AS BARRAS  
 RECTANGULARES DE AÇO INOXIDÁVEL  
 CRIARAM ESTA COLEÇÃO EQUILIBRADA EM  
 PROPORÇÕES E FORMAS.

BATHROOM ACCESSORIES COLLECTION  
 DESIGNED BY RUI VIANA. RECTANGULAR  
 STAINLESS STEEL BARS CREATED THIS  
 COLLECTION BALANCED IN PROPORTIONS  
 AND SHAPES.

COLECCIÓN DE ACCESORIOS DE BAÑO  
 DISEÑADA POR RUI VIANA. BARRAS  
 RECTANGULARES DE ACERO INOXIDABLE  
 CREARON ESTA COLECCIÓN EQUILIBRADA EN  
 PROPORCIONES Y FORMAS.


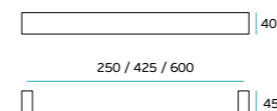
**RV.48.006.250** SUBTIL  
**RV.48.006.425** SUBTIL  
**RV.48.006.600** SUBTIL  
 Toalheiro / Towel holder / Toallero  
 (250mm / 425mm / 600mm)  
 Design: Rui Viana

Material: EN 1.4301/AISI 304  
 Acabamento / Finish / Acabado:  
 satinado / satin




**RV.48.006.250.P** SUBTIL  
**RV.48.006.425.P** SUBTIL  
**RV.48.006.600.P** SUBTIL  
 Toalheiro / Towel holder / Toallero  
 (250mm / 425mm / 600mm)  
 Design: Rui Viana

Material: EN 1.4301/AISI 304  
 Acabamento / Finish / Acabado:  
 polido / polished / pulido (P)







NEW

# bonjour!

## series

COLEÇÃO DE ACESSÓRIOS DE CASA DE BANHO  
DESENHADA POR RUI VIANA. AS BARRAS  
RECTANGULARES DE AÇO INOXIDÁVEL  
CRIARAM ESTA COLEÇÃO EQUILIBRADA EM  
PROPORÇÕES E FORMAS.


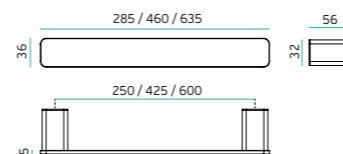
BATHROOM ACCESSORIES COLLECTION  
DESIGNED BY RUI VIANA. RECTANGULAR  
STAINLESS STEEL BARS CREATED THIS  
COLLECTION BALANCED IN PROPORTIONS  
AND SHAPES.

COLECCIÓN DE ACCESORIOS DE BAÑO  
DISEÑADA POR RUI VIANA. BARRAS  
RECTANGULARES DE ACERO INOXIDABLE  
CREARON ESTA COLECCIÓN EQUILIBRADA EN  
PROPORCIONES Y FORMAS.

NEW


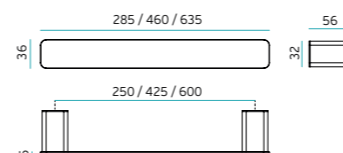
**IN.53.400.250** bonjour!  
**IN.53.400.425** bonjour!  
**IN.53.400.600** bonjour!  
Toalheiro / Towel holder / Toallero  
(250mm / 425mm / 600mm)  
**Design:** Pedro Queirós

**Material:** EN 1.4301/AISI 304  
**Acabamento / Finish / Acabado:**  
satinado / satin



**IN.53.400.250.TB** bonjour!  
**IN.53.400.425.TB** bonjour!  
**IN.53.400.600.TB** bonjour!  
Toalheiro / Towel holder / Toallero  
(250mm / 425mm / 600mm)  
**Design:** Pedro Queirós


**Material:** EN 1.4301/AISI 304  
**Acabamento / Finish / Acabado:**  
satinado / satin + pvd titanium black  
**Opcional / Optional:** pvd titanium  
chocolate (.TCH), copper (.TCO), gold (.TG)



# BONJOUR! SERIES

ACESSÓRIOS PARA CASA DE BANHO / BATHROOM ACCESSORIES / ACCESORIOS DE BAÑO.

NEW


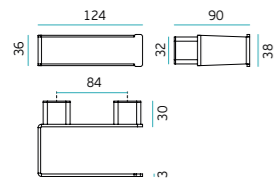


**IN.53.401** *bonjour!*  
**Porta rolos / Paper holder / Soporte de papel**  
**Design:** Pedro Queirós



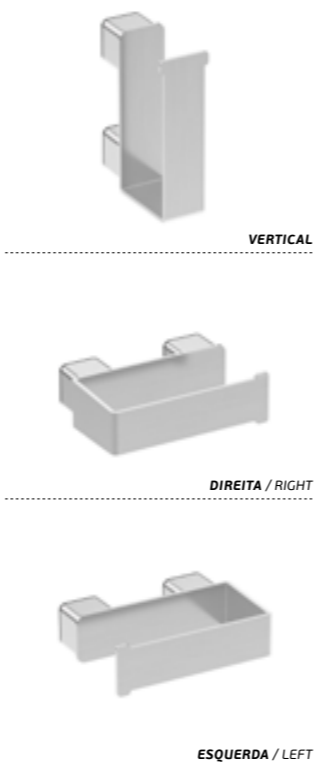
**Material:** EN 1.4301/AISI 304 + madeira wengé / wenge wood / madera wengué

**Acabamento / Finish / Acabado:** satinado / satin

**Opcional / Optional:** pvd titanium black (.TB), chocolate (.TCH), copper (.TCO), gold (.TG)

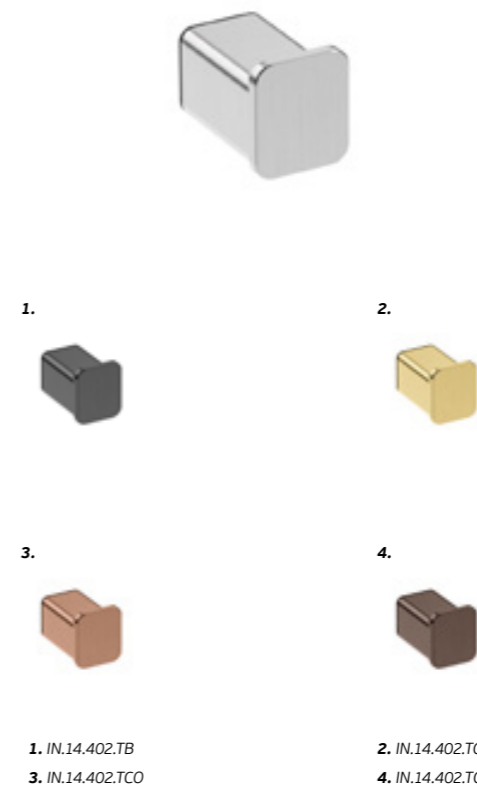
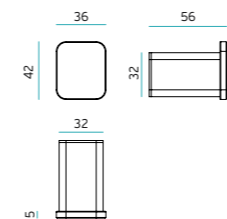


**Três aplicações possíveis.**  
Three possible applications / Tres posibles aplicaciones.



**IN.14.402** *bonjour!*  
**Cabide / Wall hook / Percha**  
**Design:** Pedro Queirós

**Material:** EN 1.4301/AISI 304  
**Acabamento / Finish / Acabado:** satinado / satin



**Aplicação fácil / Easy application / Fácil aplicación**





# quadro

## series


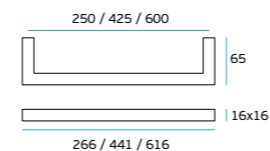
BARRAS DE AÇO INOXIDÁVEL QUADRADAS  
 DERAM ORIGEM A ESTA COLEÇÃO DE  
 PEÇAS DESENHADAS COM AS PROPOÇÕES  
 CORRECTAS.

SQUARE STAINLESS STEEL BARS INSPIRED THIS  
 COLLECTION OF BATHROOM ACCESSORIES  
 DESIGNED WITH THE CORRECT PROPORTIONS.

BARRAS CUADRADAS DE ACERO INOXIDABLE  
 COMENZARON ESTA COLECCIÓN DE PIEZAS  
 DISEÑADAS CON LAS PROPOCIONES  
 CORRECTAS.

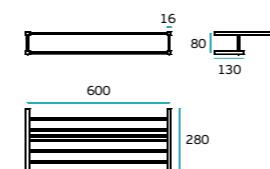
**IN.44.175.250** QUADRO  
**IN.44.175.425** QUADRO  
**IN.44.175.600** QUADRO  
 Toalheiro / Towel holder / Toallero  
 (250mm / 425mm / 600mm)

**Material:** EN 1.4301/AISI 304  
**Acabamento / Finish / Acabado:**  
 satinado / satin



**IN.44.188** QUADRO  
 Estante para toalhas /  
 Towel holder shelf / Estante toallero

**Material:** EN 1.4301/AISI 304  
**Acabamento / Finish / Acabado:**  
 satinado / satin




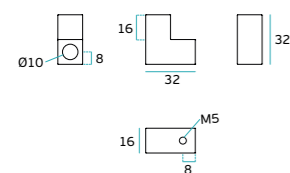
## QUADRO SERIES

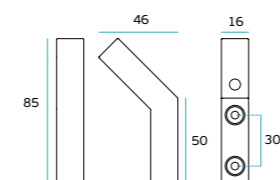
 ACESSÓRIOS PARA CASA DE BANHO /  
 BATHROOM ACCESSORIES /  
 ACCESORIOS DE BAÑO.

NEW

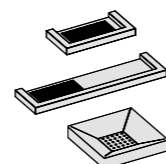
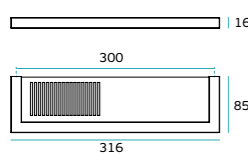
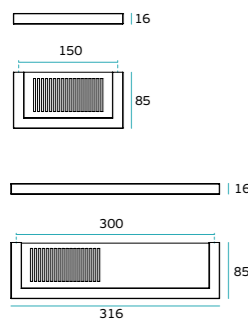
**IN.14.177.3 QUADRO**  
 Cabide tripla / Triple hook /  
 Percha triple

**Material:** EN 1.4301/AISI 304  
**Acabamento / Finish / Acabado:**  
 satinado / satin

**IN.14.177 QUADRO**  
 Cabide / Wall hook / Percha

**Material:** EN 1.4301/AISI 304  
**Acabamento / Finish / Acabado:**  
 satinado / satin

**IN.14.601.S QUADRO**  
 Cabide / Wall hook / Percha

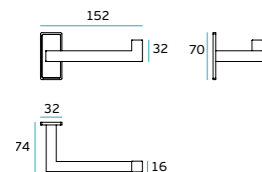
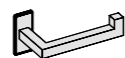
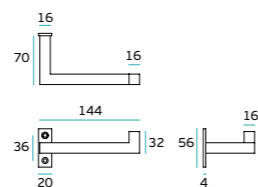
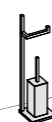

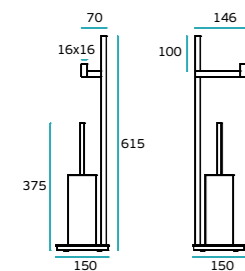
**Material:** alumínio /  
 aluminium / aluminio  
**Acabamento / Finish / Acabado:**  
 satinado / satin (.S)

**IN.44.179.150 QUADRO**  
 Saboneteira de parede /  
 Wall soap holder /  
 Jabonera de pared

**IN.44.179.300 QUADRO**  
 Saboneteira de parede /  
 Wall soap holder /  
 Jabonera de pared

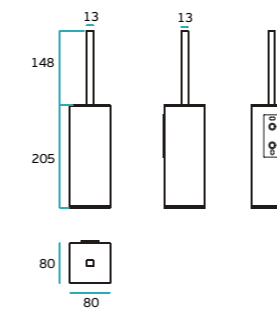
**Material:** EN 1.4301/AISI 304  
**Acabamento / Finish / Acabado:**  
 satinado / satin
NEW  
DESIGN

**QUADRO SERIES**ACESSÓRIOS PARA CASA DE BANHO /  
BATHROOM ACCESSORIES /  
ACCESORIOS DE BAÑO.

NEW

**IN.44.177 QUADRO****Porta rolos /**  
Paper holder / Soporte de papel**Material:** EN 1.4301/AISI 304  
**Acabamento / Finish / Acabado:**  
satinado / satin**IN.44.176 QUADRO****Porta rolos /**  
Paper holder / Soporte de papel**Material:** EN 1.4301/AISI 304  
**Acabamento / Finish / Acabado:**  
satinado / satin**IN.44.190 QUADRO****Porta piaçaba com porta rolos /**  
Toilet brush with paper holder /  
Escobillero con soporte de papel**Material:** EN 1.4301/AISI 304  
**Acabamento / Finish / Acabado:**  
satinado / satin**IN.44.190.P QUADRO****Porta piaçaba com porta rolos /**  
Toilet brush with paper holder /  
Escobillero con soporte de papel**Material:** EN 1.4301/AISI 304  
**Acabamento / Finish / Acabado:**  
polido / polished / pulido (.P)

NEW

**IN.44.186 QUADRO****Porta piaçaba de parede /**  
Wall toilet brush /  
Escobillero de pared**Material:** EN 1.4301/AISI 304  
**Acabamento / Finish / Acabado:**  
satinado / satin  
**Opcional / Optional:** polido /  
polished / pulido (.P); pvd titanium  
black (.TB), chocolate (.TCH), copper  
(.TCO), gold (.TG)

1.



2.



3.



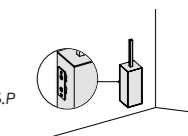
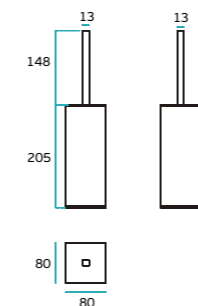
4.



5.

1. IN.44.186.TB  
3. IN.44.186.TCO2. IN.44.186.TG  
4. IN.44.186.TCH

5. IN.44.186.P

**IN.44.185 QUADRO****Porta piaçaba /**  
Toilet brush / Escobillero**Material:** EN 1.4301/AISI 304  
**Acabamento / Finish / Acabado:**  
satinado / satin  
**Opcional / Optional:** polido /  
polished / pulido (.P); pvd titanium  
black (.TB), chocolate (.TCH), copper  
(.TCO), gold (.TG)

1.



2.



3.



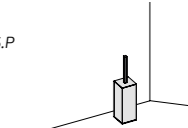
4.



5.

1. IN.44.185.TB  
3. IN.44.185.TCO2. IN.44.185.TG  
4. IN.44.185.TCH

5. IN.44.185.P



# comfort series

A GAMA COMFORT SYSTEM CRIA UMA PONTE ENTRE A FUNCIONALIDADE E O DESIGN, DISPONIBILIZANDO SOLUÇÕES CONFORTÁVEIS QUE PROPORCIONAM UM ELEVADO BEM-ESTAR, HIGIENE E SEGURANÇA A TODOS OS UTILIZADORES, SEM COMPROMETER O DESIGN DOS PRODUTOS.

THE COMFORT SYSTEM RANGE CREATES A BRIDGE BETWEEN FUNCTIONALITY AND DESIGN, PROVIDING COMFORTABLE SOLUTIONS THAT PROVIDE A HIGH LEVEL OF WELL-BEING, HYGIENE AND SAFETY TO ALL USERS, WITHOUT COMPROMISING THE DESIGN OF THE PRODUCTS.

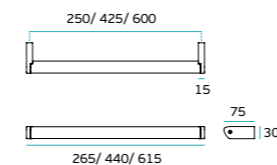
LA GAMA COMFORT SYSTEM CREA UN PUENTE ENTRE FUNCIONALIDAD Y DISEÑO, PONIENDO A DISPOSICIÓN SOLUCIONES CÓMODAS QUE PROPORCIONA UN ALTO NIVEL DE BIENESTAR, HIGIENE Y SEGURIDAD A TODOS LOS USUARIOS, SIN COMPROMETER EL DISEÑO DE LOS PRODUCTOS.

ANTIMICROBIAL

NEW

**IN.40.200.250 COMFORT**  
**IN.40.200.425 COMFORT**  
**IN.40.200.600 COMFORT**  
**Toalheiro / Towel holder / Toallero**  
 (250mm / 425mm / 600mm)  
**Design:** Pedro Queirós

**Material:** EN 1.4301/AISI 304 +  
 alumínio / aluminium / aluminio  
**Acabamento / Finish / Acabado:**  
 satinado / satin + JNF MICROsafe™  
 (RAL 7011)

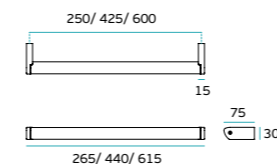


ANTIMICROBIAL



**IN.40.200.250.TB COMFORT**  
**IN.40.200.425.TB COMFORT**  
**IN.40.200.600.TB COMFORT**  
**Toalheiro / Towel holder / Toallero**  
 (250mm / 425mm / 600mm)  
**Design:** Pedro Queirós

**Material:** EN 1.4301/AISI 304 +  
 alumínio / aluminium / aluminio  
**Acabamento / Finish / Acabado:**  
 satinado / satin + JNF MICROsafe™  
 (RAL 7011) + pvd titanium black (.TB),  
**Opcional / Optional:** pvd titanium  
 chocolate (.TCH), copper (.TCO), gold  
 (.TG)



ANTIMICROBIAL



## COMFORT SERIES

ACESSÓRIOS PARA CASA DE BANHO /  
 BATHROOM ACCESSORIES /  
 ACCESORIOS DE BAÑO.

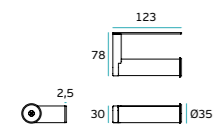
NEW

### IN.40.202.E

Porta rolos / Paper holder /  
 Soporte de papel  
 Design: Pedro Queirós

**Material:** EN 1.4301/AISI 304 +  
 alumínio / aluminium / aluminio  
**Acabamento / Finish / Acabado:**  
 satinado / satin + JNF MICROsafe™  
 (RAL 7011)  
**Opcional / Optional:** pvd titanium  
 black (.TB), chocolate (.TCH), copper  
 (.TCO), gold (.TG)

Esquerdo / Left / Izquierda (.E)



1.



1. IN.40.202.E.TB

2.



2. IN.40.202.E.TG

3.



3. IN.40.202.E.TCO

4.



4. IN.40.202.E.TCH



ANTIMICROBIAL

NEW

### IN.40.202.D

Porta rolos / Paper holder /  
 Soporte de papel  
 Design: Pedro Queirós

**Material:** EN 1.4301/AISI 304 +  
 alumínio / aluminium / aluminio  
**Acabamento / Finish / Acabado:**  
 satinado / satin + JNF MICROsafe™  
 (RAL 7011)  
**Opcional / Optional:** pvd titanium  
 black (.TB), chocolate (.TCH), copper  
 (.TCO), gold (.TG)

Direita / Right / Derecha (.D)




1.



1. IN.40.202.D.TB

2.



2. IN.40.202.D.TG

3.



3. IN.40.202.D.TCO

4.



4. IN.40.202.D.TCH

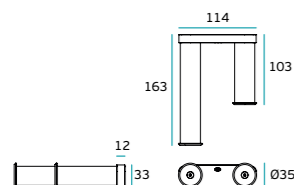


ANTIMICROBIAL

### IN.12.012

Suporte para muletas, toalheiro  
 duplo ou cabide / Support for  
 crutches, double towel holder or hook  
 / Soporte para muletas, toallero doble  
 o percha.

**Material:** EN 1.4301/AISI 304 +  
 alumínio / aluminium / aluminio  
**Acabamento / Finish / Acabado:**  
 satinado / satin + JNF MICROsafe™  
 (RAL 7011)  
**Opcional / Optional:** pvd titanium  
 black (.TB), chocolate (.TCH), copper  
 (.TCO), gold (.TG)



1.




1. IN.12.012.TB

2.



2. IN.12.012.TG

3.




3. IN.12.012.TCO

4.



4. IN.12.012.TCH



NEW

# SteelGlass

## Wall shelf holder

**SABONETEIRAS DE PAREDE E PRATELEIRAS UNIVERSAIS**


 WALL SOAP HOLDER AND UNIVERSAL SHELVES /  
 JABONERA DE PARED Y BALDAS UNIVERSALES.

- 1 - IN.53.512
- 2 - IN.53.502
- 3 - IN.53.511
- 4 - IN.53.500
- 5 - IN.53.501
- 6 - IN.53.510

1




2



3

4



5



6






NEW

# SteelGlass

## Wall shelf holder

SABONETEIRAS DE PAREDE E PRATELEIRAS UNIVERSAIS


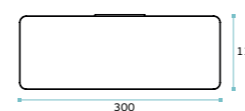
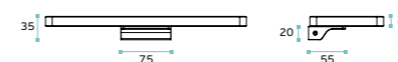
WALL SOAP HOLDER AND UNIVERSAL SHELVES /  
JABONERA DE PARED Y BALDAS UNIVERSALES.

NEW

**IN.53.500 SteelGlass**  
**Saboneteira de parede / Wall soap**  
**holder / Jaboneira de pared**  
**Design: Miguel Vasconcelos**

**Material:** EN 1.4301/AISI 304 +

vidro / glass / cristal

**Acabamento / Finish / Acabado:**  
satinado / satin**Opcional / Optional:** pvd titanium  
black (.TB), chocolate (.TCH), copper  
(.TCO), gold (.TG)

1. IN.53.500.TB

2. IN.53.500.TG

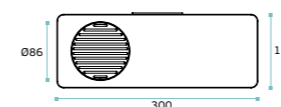
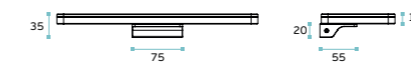
3. IN.53.500.TCO

4. IN.53.500.TCH

**IN.53.501 SteelGlass**  
**Saboneteira de parede / Wall soap**  
**holder / Jaboneira de pared**  
**Design: Miguel Vasconcelos**

**Material:** EN 1.4301/AISI 304 +

vidro / glass / cristal

**Acabamento / Finish / Acabado:**  
satinado / satin**Opcional / Optional:** pvd titanium  
black (.TB), chocolate (.TCH), copper  
(.TCO), gold (.TG)

1. IN.53.501.TB

2. IN.53.501.TG

3. IN.53.501.TCO

4. IN.53.501.TCH

**IN.53.502 SteelGlass**  
**Saboneteira de parede / Wall soap holder /**  
**Jaboneira de pared**  
**Design: Miguel Vasconcelos**

**Material:** EN 1.4301/AISI 304 + vidro /

glass / cristal

**Acabamento / Finish / Acabado:**  
satinado / satin**Opcional / Optional:** pvd titanium  
black (.TB), chocolate (.TCH), copper (.TCO), gold (.TG)

1. IN.53.502.TB

2. IN.53.502.TG

3. IN.53.502.TCO

4. IN.53.502.TCH

NEW

# SteelGlass

## Wall shelf holder


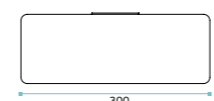

SABONETEIRAS DE PAREDE E PRATELEIRAS UNIVERSAIS

WALL SOAP HOLDER AND UNIVERSAL SHELVES /  
JABONERA DE PARED Y BALDAS UNIVERSALES.

NEW

**IN.53.510 SteelGlass**  
Saboneteira de parede / Wall soap  
holder / Jaboneira de pared  
Design: Miguel Vasconcelos

**Material:** EN 1.4301/AISI 304  
**Acabamento / Finish / Acabado:**  
satinado / satin  
**Opcional / Optional:** pvd titanium  
black (.TB), chocolate (.TCH), copper  
(.TCO), gold (.TG)



1. IN.53.510.TB


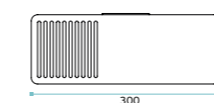
2. IN.53.510.TG

3. IN.53.510.TCO

4. IN.53.510.TCH

**IN.53.511 SteelGlass**  
Saboneteira de parede / Wall soap  
holder / Jaboneira de pared  
Design: Miguel Vasconcelos

**Material:** EN 1.4301/AISI 304  
**Acabamento / Finish / Acabado:**  
satinado / satin  
**Opcional / Optional:** pvd titanium  
black (.TB), chocolate (.TCH), copper  
(.TCO), gold (.TG)



1. IN.53.511.TB

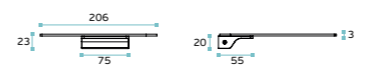
2. IN.53.511.TG

3. IN.53.511.TCO

4. IN.53.511.TCH

**IN.53.512 SteelGlass**  
Saboneteira de parede / Wall soap  
holder / Jaboneira de pared  
Design: Miguel Vasconcelos

**Material:** EN 1.4301/AISI 304  
**Acabamento / Finish / Acabado:**  
satinado / satin  
**Opcional / Optional:** pvd titanium  
black (.TB), chocolate (.TCH), copper  
(.TCO), gold (.TG)



1. IN.53.512.TB

2. IN.53.512.TG

3. IN.53.512.TCO

4. IN.53.512.TCH

Ø16

Ø19

# acessórios:

## bases para toalheiros

ACESSÓRIOS: BASES PARA TOALHEIROS /  
ACCESSORIES: TOWEL HOLDER BASES /  
ACCESORIOS: BASES PARA TOALLEROS

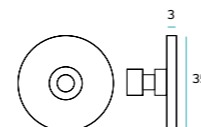


A

**IN.08.BRC.35**

**Base para toalheiros de Ø19mm.  
Recomendado para instalação  
em paredes frágeis / Base for  
Ø19mm towel holders. Recommended  
for installation on fragile walls /  
Base para toalleros de Ø19mm.  
Recomendado para la instalación en  
paredes frágeis**

**Material:** EN 1.4301/AISI 304  
**Acabamento / Finish / Acabado:**  
satinado / satin

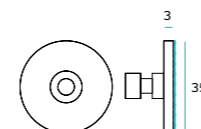


Ø19

**IN.08.BRG.35**

**Base com adesivo forte  
para toalheiros de Ø19mm.  
Recomendado para fixação em  
vidro ou em paredes não porosas /  
Base with strong adhesive for Ø19mm  
towel holders. Recommended for  
fixing to glass or non-porous walls /  
Base con adhesivo fuerte para toalleros  
de Ø19mm. Recomendado para la  
fijación a paredes de cristal o no  
porosas**

**Material:** EN 1.4301/AISI 304  
**Acabamento / Finish / Acabado:**  
satinado / satin



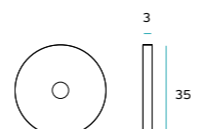
Ø19

3M

**IN.08.BRO.55**

**Base para toalheiros de Ø16mm.  
Recomendado para instalação  
em paredes frágeis / Base for  
Ø16mm towel holders. Recommended  
for installation on fragile walls /  
Base para toalleros de Ø16mm.  
Recomendado para la instalación en  
paredes frágeis**

**Material:** EN 1.4301/AISI 304  
**Acabamento / Finish / Acabado:**  
satinado / satin



Ø16



## ACESSÓRIOS PARA CASA DE BANHO / BATHROOM ACCESSORIES / ACCESORIOS DE BAÑO.



IMAGE / IMAGEM:  
IN.41.141.19 + IN.08.BOT.19

### IN.08.BQT

Base quadrada para toalheiros  
19x19mm. Recomendado para  
instalação em paredes frágeis  
/ Square base for towel holders  
19x19mm. Recommended for  
installation on fragile walls / Base  
cuadrada para toalleros 19x19mm.  
Recomendado para la instalación en  
paredes frágiles

**Material:** EN 1.4301/AISI 304  
**Acabamento / Finish / Acabado:**  
satinado / satin



19



35 3

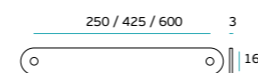
### IN.08.BOT.16.250

### IN.08.BOT.16.425

### IN.08.BOT.16.600

Base com cantos arredondados  
para toalheiro de Ø16mm.  
Recomendado para instalação  
em paredes ou bases frágeis /  
Base with round corners for Ø16mm  
towel holders. Recommended for  
installation on fragile walls or bases  
/ Base con cantos redondeados para  
toallero Ø16mm. Recomendado  
para instalación en paredes o bases  
frágiles (250mm / 425mm / 600mm)

**Material:** EN 1.4301/AISI 304  
**Acabamento / Finish / Acabado:**  
satinado / satin



Ø16

A


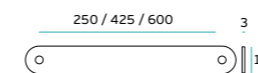
### IN.08.BOT.19.250

### IN.08.BOT.19.425

### IN.08.BOT.19.600

Base com cantos arredondados  
para toalheiro de Ø19mm.  
Recomendado para instalação  
em paredes ou bases frágeis /  
Base with round corners for Ø19mm  
towel holders. Recommended for  
installation on fragile walls or bases  
/ Base con cantos redondeados para  
toallero Ø19mm. Recomendado  
para instalación en paredes o bases  
frágiles (250mm / 425mm / 600mm)

**Material:** EN 1.4301/AISI 304  
**Acabamento / Finish / Acabado:**  
satinado / satin



Ø19

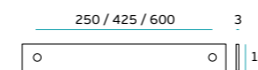
### IN.08.BRT.250

### IN.08.BRT.425

### IN.08.BRT.600

Base com cantos rectos  
para toalheiro de 16x16mm.  
Recomendado para instalação em  
paredes ou bases frágeis / Base  
with square corners for 16x16mm  
towel holders. Recommended for  
installation on fragile walls or  
bases / Base con cantos rectos para  
toallero 16x16mm. Recomendado  
para instalación en paredes o bases  
frágiles (250mm / 425mm / 600mm)

**Material:** EN 1.4301/AISI 304  
**Acabamento / Finish / Acabado:**  
satinado / satin



Ø16

# cleaning systems

SOLUÇÕES PARA CASAS DE BANHO PÚBLICAS /  
SOLUTIONS FOR PUBLIC BATHROOMS /  
SOLUCIONES PARA BAÑOS PÚBLICOS.



ESTA GAMA DE PRODUTOS FOI DESENHADAS DE FORMA A SER FÁCIL E INTUITIVAMENTE OPERADA POR QUALQUER UTILIZADOR. FUNCIONALIDADE, PERFORMANCE E FÁCIL INSTALAÇÃO FORAM OS PRINCIPAIS FOCOS NESTA GAMA.

THIS RANGE OF PRODUCTS HAS BEEN DESIGNED TO BE EASILY AND INTUITIVELY OPERATED BY ANY USER. FUNCTIONALITY, PERFORMANCE AND EASY INSTALLATION WERE THE MAIN FOCUSES OF THIS RANGE.

ESTA GAMA DE PRODUCTOS HA SIDO DISEÑADA PARA SER MANEJADA DE MANERA FÁCIL E INTUITIVA POR CUALQUIER USUARIO. LA FUNCIONALIDAD, EL RENDIMIENTO Y LA FÁCIL INSTALACIÓN FUERON LOS PRINCIPALES FOCOS DE ESTA GAMA.



# cleaning systems

SOLUÇÕES PARA CASAS DE BANHO PÚBLICAS /  
SOLUTIONS FOR PUBLIC BATHROOMS /  
SOLUCIONES PARA BAÑOS PÚBLICOS.



154



COLEÇÃO /  
COLLECTION / COLEÇÃO /  
INDUSTRIAL SERIES

172



SECADORES DE MÃOS /  
HAND DRYERS /  
SECADOR DE MANOS

184



DISPENSADORES DE SOLUÇÕES LÍQUIDAS /  
LIQUID SOLUTIONS DISPENSERS /  
DISPENSADORES DE SOLUCIONES LÍQUIDAS

204



SOLUÇÕES ENCASTRÁVEIS | OCULTAS /  
RECESSED | CONCEALED SOLUTIONS /  
SOLUCIONES EMPOTRADAS | OCULTAS.

210



DISPENSADORES MULTIFUNÇÕES /  
MULTI-FUNCTION DISPENSERS /  
DISPENSADORES MULTIFUNCIÓN

218



BALDES PARA CASA DE BANHO /  
BINS FOR BATHROOMS /  
PAPELERA PARA BAÑO

# industrial series collection

SOLUÇÕES PARA CASAS DE BANHO PÚBLICAS /  
SOLUTIONS FOR PUBLIC BATHROOMS /  
SOLUCIONES PARA BAÑOS PÚBLICOS.


As casas de banho públicas são uma parte essencial de qualquer edifício, têm de refletir o tipo de arquitetura exterior, não sendo apenas elementos funcionais. A JNF desenvolveu esta nova linha de acessórios de casa de banho industrial, tendo em especial atenção o funcionamento de todas as peças como um conjunto, harmonioso em escala. Existe uma linha condutora que cria uma uniformidade de volumes, não descurando alguns fatores que são fundamentais para o bom funcionamento deste tipo de acessórios.

Public bathrooms are an essential part of any building, and must reflect the type of the exterior architecture, not just the functional elements. JNF has developed this new series of industrial bathroom accessories, with particular attention to the set of all components, so that it works as a whole. There is a conductive line that creates a uniformity of volumes, without neglect some factors that are critical to the proper functioning of this type of accessories.

Los baños públicos son una parte esencial de cualquier edificio, debe reflejar el tipo de arquitectura exterior, no siendo solamente elementos funcionales. JNF ha desarrollado esta nueva línea de accesorios de baño industriales, con especial atención a la operación de todas las partes en su conjunto, armonioso en escala. Hay una línea conductora que crea una uniformidad de los volúmenes, sin olvidar algunos factores que son fundamentales para el buen funcionamiento de este tipo de accesorios.



INDUSTRIAL SERIES



# industrial series collection

SOLUÇÕES PARA CASAS DE BANHO PÚBLICAS /  
SOLUTIONS FOR PUBLIC BATHROOMS /  
SOLUCIONES PARA BAÑOS PÚBLICOS.

## FUNCIONALIDADE

Todas as peças foram desenhadas de forma a serem fácil e intuitivamente operadas por qualquer utilizador.

## ERGONOMIA

Aplicando teoria, princípios, dados e métodos de ergonomia, conseguiu-se projetar um conjunto de elementos otimizados para o bem-estar e desempenho geral do sistema.

## PERFORMANCE

Todos os elementos elétricos, eletrónicos e motores de elevada potência garantem uma grande performance de funcionamento e simultaneamente economia de energia. É o factor de grande importância na redução de custos e impacto ambiental.

## LIMPEZA E HIGIENE

O design da estrutura principal de todas as peças teve o seu foco na atenção da limpeza e higiene, criando superfícies grandes e lisas, permitindo a fácil higienização e desinfeção das peças, características fundamentais em elementos que podem ser utilizados diariamente por milhares de pessoas.

## SEGURANÇA

Um dos objectivos do design foi o cuidado especial com as formas não agressivas, algo que se conseguiu com os "filetes" ligeiramente laterais, mas mantendo as formas retangulares gerais.

## APOIO A PESSOAS COM

### MOBILIDADE CONDICIONADA

Ao projetarmos esta série, tivemos sempre presente a aplicabilidade destas peças em casas de banho destinadas a pessoas com mobilidade reduzida, sendo possível a instalação das mesmas em diferentes alturas mantendo a sua facilidade de utilização.

## INSTALAÇÃO

Ao termos peças que partilham dimensões semelhantes também a forma de instalar e furações para fixar à parede foram mantidas semelhantes, simplificando a instalação e, simultaneamente, permitindo poupar tempo na aplicação.

## FUNCTIONALITY

All parts are designed so that they can be easily and intuitively operated by any user.

## ERGONOMICS

Applying theory, principles, data and ergonomics methods, it was possible to design a set of optimized elements for well-being and overall system performance.

## PERFORMANCE

All electric, electronic elements and and high-power motors guarantee high operating performance and, simultaneously, energy saving. Great importance factor in reducing costs and environmental impact.

## CLEANLINESS AND HYGIENE

The design of the main structure of all parts had its attention focused on cleanliness and hygiene, creating large, smooth surfaces, allowing for easy cleaning and disinfection of the parts, fundamental characteristics of elements that can be used daily by thousands of people.

## SECURITY

One of the design goals was the special care with the non-aggressive shapes, something that was achieved with the slightly lateral "fillets", but keeping the general rectangular shapes.

## HELP FOR DISABLED PEOPLE

When designing this series, we always kept in mind the applicability of these pieces in bathrooms for people with reduced mobility, being possible to install them at different heights while maintaining their ease of use.

## INSTALLATION

These products share similar dimensions, so the installation and drilling templates are also similar, reducing time and simplifying the application.

## FUNCIONALIDAD

Todas las piezas están diseñadas de manera que sea fácil e intuitivamente operado por cualquier usuario.

## ERGONOMÍA

Aplicando teoría, principios, datos y métodos de ergonomía, hemos sido capaces de diseñar un conjunto de elementos optimizados para el bienestar humano y el rendimiento general del sistema.

## RENDIMIENTO

Todos los elementos eléctricos y electrónicos usados garantizar un rendimiento de alto funcionamiento y al mismo tiempo el ahorro de energía, factor muy importante en la reducción de costes y el impacto ambiental.

## LIMPIEZA Y HIGIENE

El diseño de la estructura principal de todas las piezas se centró en la atención a la limpieza e higiene, creando superficies amplias y lisas, permitiendo una fácil limpieza y desinfección de las piezas, características fundamentales en elementos que pueden ser utilizados diariamente por miles de personas.

## SEGURIDAD

Uno de los objetivos del diseño fue el especial cuidado con las formas no agresivas, algo que se consiguió con los "filetes" ligeramente laterales, pero manteniendo las formas rectangulares generales.

## APOYO PARA PERSONAS DE MOVILIDAD REDUCIDA


Al proyectar esta serie, siempre hemos tenido en cuenta la aplicabilidad de estas piezas en baños para personas con movilidad reducida, siendo posible instalarlas a diferentes alturas manteniendo su facilidad de uso.

## INSTALACIÓN

Cuando tenemos piezas que comparten dimensiones similares también la forma de instalar y agujeros para fijar a la pared se mantuvieron similares, lo que simplifica la instalación y al mismo tiempo, ahorrando tiempo en la aplicación.



ACABAMENTOS DISPONÍVEIS /  
AVAILABLE FINISHES /  
ACABADOS DISPONIBLES



**ACABAMENTOS ESPECIAIS EM AÇO  
INOX REVESTIDO A TITÂNIO**

Este acabamento é conseguido pela tecnologia PVD (Physical Vapor Deposition). É um processo não galvânico, não poluente, amplamente utilizado na indústria da relojoaria. Trata-se dum acabamento de excepcional qualidade, conferindo ao produto final uma dureza adicional e uma resistência à corrosão elevadíssima.

1. pvd titanium black (.TB)
2. pvd titanium gold (.TG)

**SPECIAL FINISH ON STAINLESS  
STEEL TITANIUM COATED**

This finish is achieved by PVD technology (Physical Vapor Deposition). It is a non galvanic, pollution free process, widely used in the watchmaking industry. This is an exceptionally high quality finish, giving the final product an additional hardness and a very high corrosion resistance.

3. pvd titanium copper (.TCO)
4. pvd titanium chocolate (.TCH)

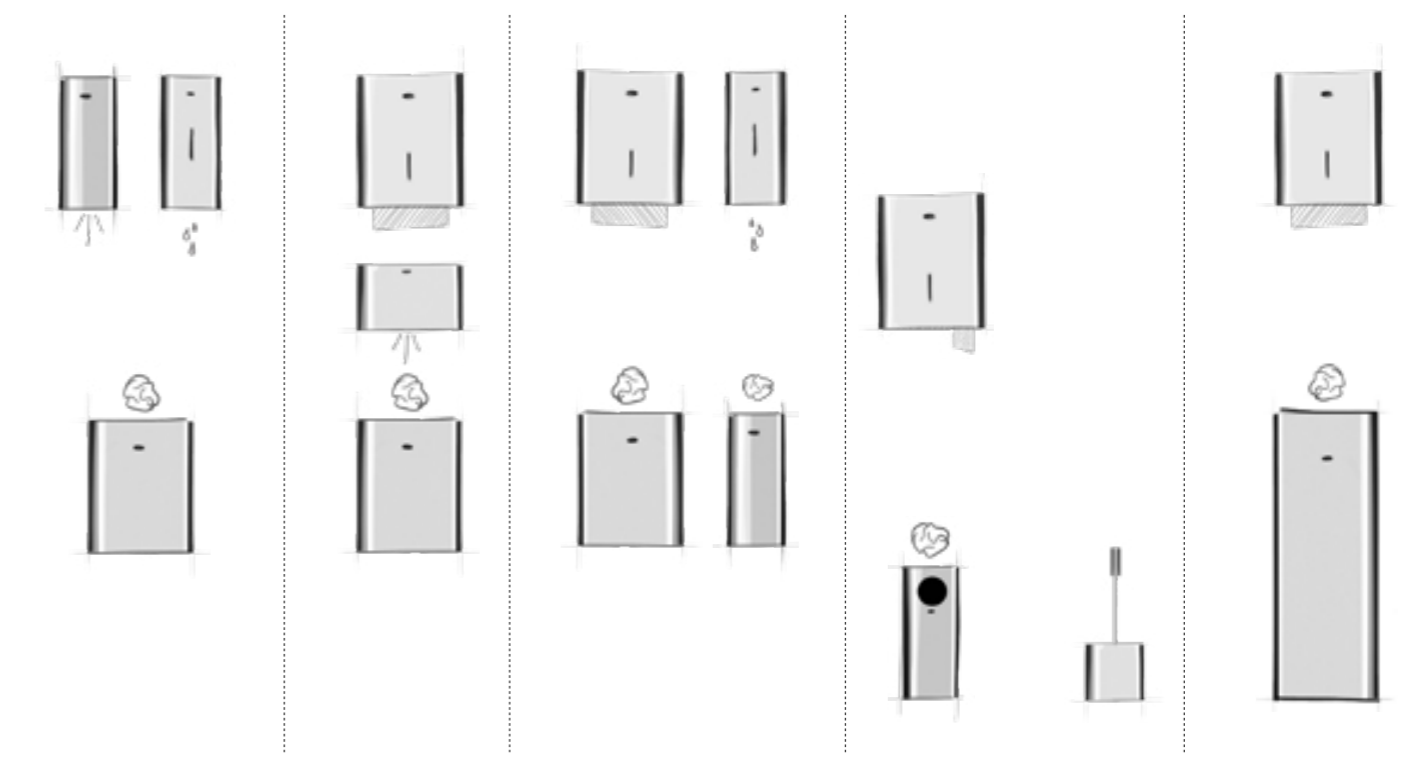
**ACABADOS ESPECIALES EN ACERO  
INOXIDABLE EN TITANIO**

Este acabado se consigue mediante la tecnología PVD (Physical Vapor Deposition). Es un proceso no galvánico, no contaminante, muy utilizado en la industria relojera. Se trata de un acabado de excepcional calidad, que aporta al producto final una dureza adicional y una altísima resistencia a la corrosión.

5. pvd titanium natural (.TN)
6. aço inox / stainless steel

EXEMPLOS DE COMBINAÇÕES POSSÍVEIS  
EXAMPLES OF POSSIBLE COMBINATIONS /  
EJEMPLOS DE COMBINACIONES POSIBLES

**INDUSTRIAL  
SERIES**



# industrial series hand dryer



SECADOR AUTOMÁTICO DE MÃOS /  
AUTOMATIC HAND DRYER /  
SECADOR DE MANOS AUTOMÁTICO.



**DRYING TIME: 10-15 SECONDS**  
Tempo de secagem: 10-15 segundos  
Tiempo de secado: 10-15 segundos



**AIR SPEED: 95-115M/S**  
Velocidade do ar: 95-115m/s  
Velocidad del aire: 95-115m/s



**EASY MAINTENANCE**  
Fácil manutenção  
Facil mantenimiento



**IP11 (PROTECTION LEVEL)**  
IP11 (nível de protecção)  
IP11 (nivel de protección)



**LESS CARBON (ONLY 3,5G EMISSION)**  
Menos carbono (apenas 3,5g de emissão)  
Menos carbono (solo 3,5 g de emisión)



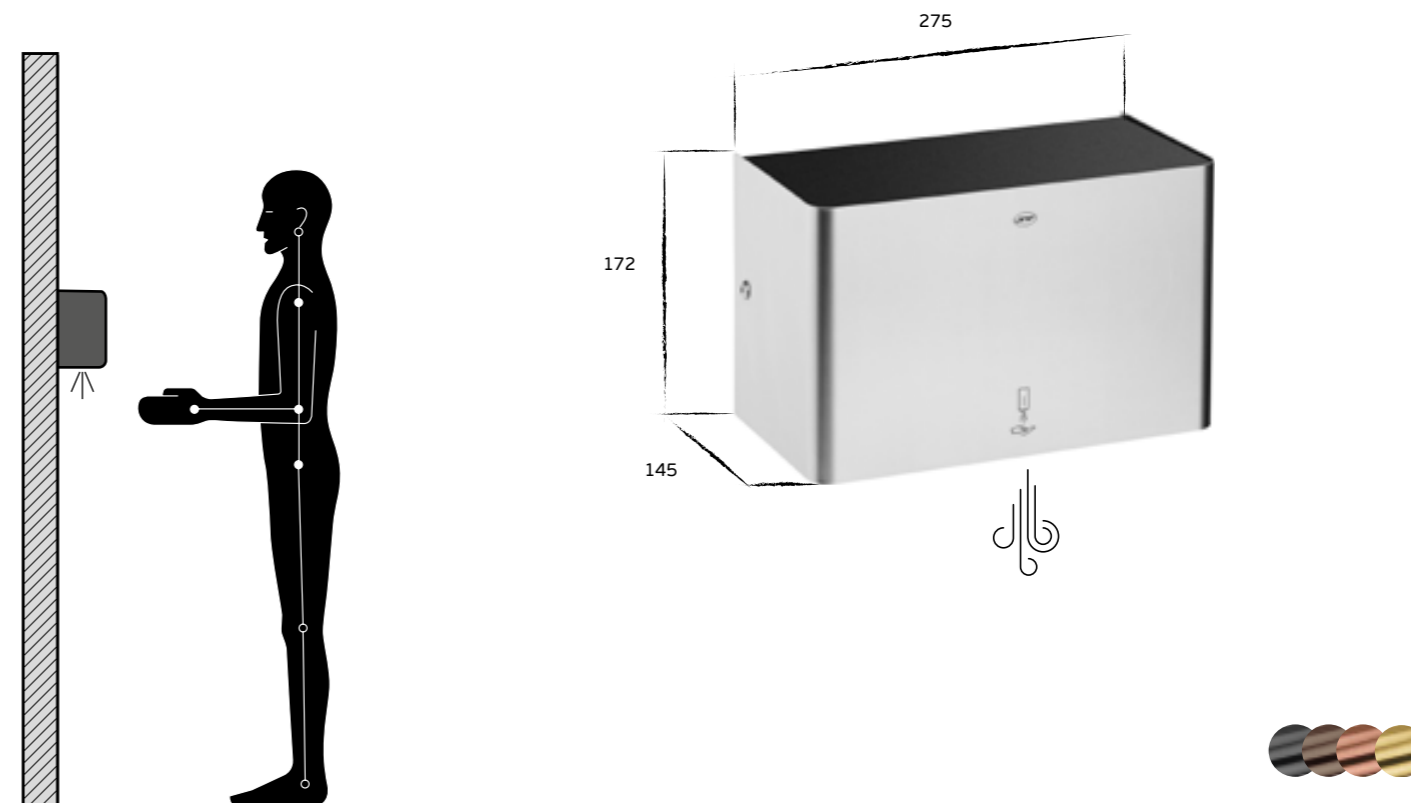
**AUTOMATIC**  
Automático  
Automático

Secador de mãos pequeno e compacto, ideal para todas as casas de banho. O mecanismo de fluxo de alto desempenho, otimiza a secagem das mãos, tornando-a mais rápida. Este secador de baixo consumo, permite economizar 80% nos custos energia perante uma utilização frequente.

Small and compact hand dryer, ideal for all bathrooms. The high-performance flow mechanism optimizes hand drying, making it faster. This low-consumption dryer saves 80% in energy costs when used frequently.

Secador de manos pequeño y compacto, ideal para todos los baños. El mecanismo de flujo de alto rendimiento optimiza el secado de manos, haciéndolo más rápido. Esta secadora de bajo consumo ahorra un 80% en costos de energía cuando se usa con frecuencia.

IMAGE / IMAGEM:  
IN.60.566



**IN.60.566.B**  
black finish



**IN.60.566.TCH**  
pvd titanium chocolate



**IN.60.566.TCO**  
pvd titanium copper



**IN.60.566.TG**  
pvd titanium gold

## IN.60.566

Secador automático de mãos /  
**Tempo de secagem:** 10 - 15 segundos  
(220v - 240vac, 50/60hz, 0,84 - 1kW)  
**Potência do motor:** 325 - 500W  
**Modo standby:** 0,3 - 0,4W  
**Velocidade do ar:** 95-115m/s (ajustável)  
**Ruído:** min. 71db a 73db / máx.1m  
**Alcance de deteção:** 170mm ± 20mm (ajustável)  
**Grau de protecção:** IP11  
**Proteção térmica do motor:** 60 segundos  
**ON/OFF automático** (120v a 135°C / 240v a 95°C)  
**Função opcional de temperatura:** ON/OFF

UL, CE, GS, CB, BSMI, EMC, LVD, REEE,  
ROHS, Certificado GreenSpec

**Material:** EN 1.4301/AISI 304  
**Acabamento :** satinado

Automatic hand dryer /  
**Drying time:** 10 - 15 seconds  
(220v - 240vac, 50/60hz, 0,84 - 1kW)  
**Engine power:** 325 - 500W  
**Standby mode:** 0,3-0,4W  
**Air speed:** 95 - 115m/s (adjustable)  
**Noise:** min. 71db to 73db / max.1m  
**Detection range:** 170mm ± 20mm (adjustable)  
**Protection grade:** IP11  
**Motor thermal protection:** 60 seconds  
**Automatic ON/OFF** (120v to 135°C / 240v to 95°C)  
**Optional temperature function:** ON/OFF

UL, CE, GS, CB, BSMI, EMC, LVD, WEEE, ROHS,  
GreenSpec Certificate

**Material:** EN 1.4301/AISI 304  
**Finish:** satin

Secador de manos automatico.  
**Tiempo de secado:** 10 - 15 segundos  
(220v - 240vac, 50/60hz, 0,84 - 1kW)  
**Potencia del motor:** 325 - 500W  
**Modo de espera:** 0,3 - 0,4W  
**Velocidad del aire:** 95-115m/s (ajustable)  
**Ruido:** min. 71db a 73db / máx. 1m  
**Rango de detección:** 170mm ± 20mm (ajustable)  
**Grado de protección:** IP11  
**Protección térmica del motor:** 60 segundos  
**ON/OFF automático** (120v a 135°C / 240v a 95°C)  
**Función de temperatura opcional:** ON/OFF

UL, CE, GS, CB, BSMI, EMC, LVD, WEEE, ROHS,  
Certificado GreenSpec

**Material:** EN 1.4301/AISI 304  
**Acabado:** satin

# industrial series hand dryer

SECADOR AUTOMÁTICO DE MÃOS /  
AUTOMATIC HAND DRYER /  
SECADOR DE MANOS AUTOMÁTICO.



**DRYING TIME: 10-15 SECONDS**  
Tempo de secagem: 10-15 segundos  
Tiempo de secado: 10-15 segundos



**AIR SPEED: 95-115M/S**  
Velocidade do ar: 95-115m/s  
Velocidad del aire: 95-115m/s



**EASY MAINTENANCE**  
Fácil manutenção  
Facil mantenimiento



**IP11 (PROTECTION LEVEL)**  
IP11 (nível de protecção)  
IP11 (nivel de protección)



**LESS CARBON (ONLY 3,5G EMISSION)**  
Menos carbono (apenas 3,5g de emissão)  
Menos carbono (solo 3,5 g de emisión)



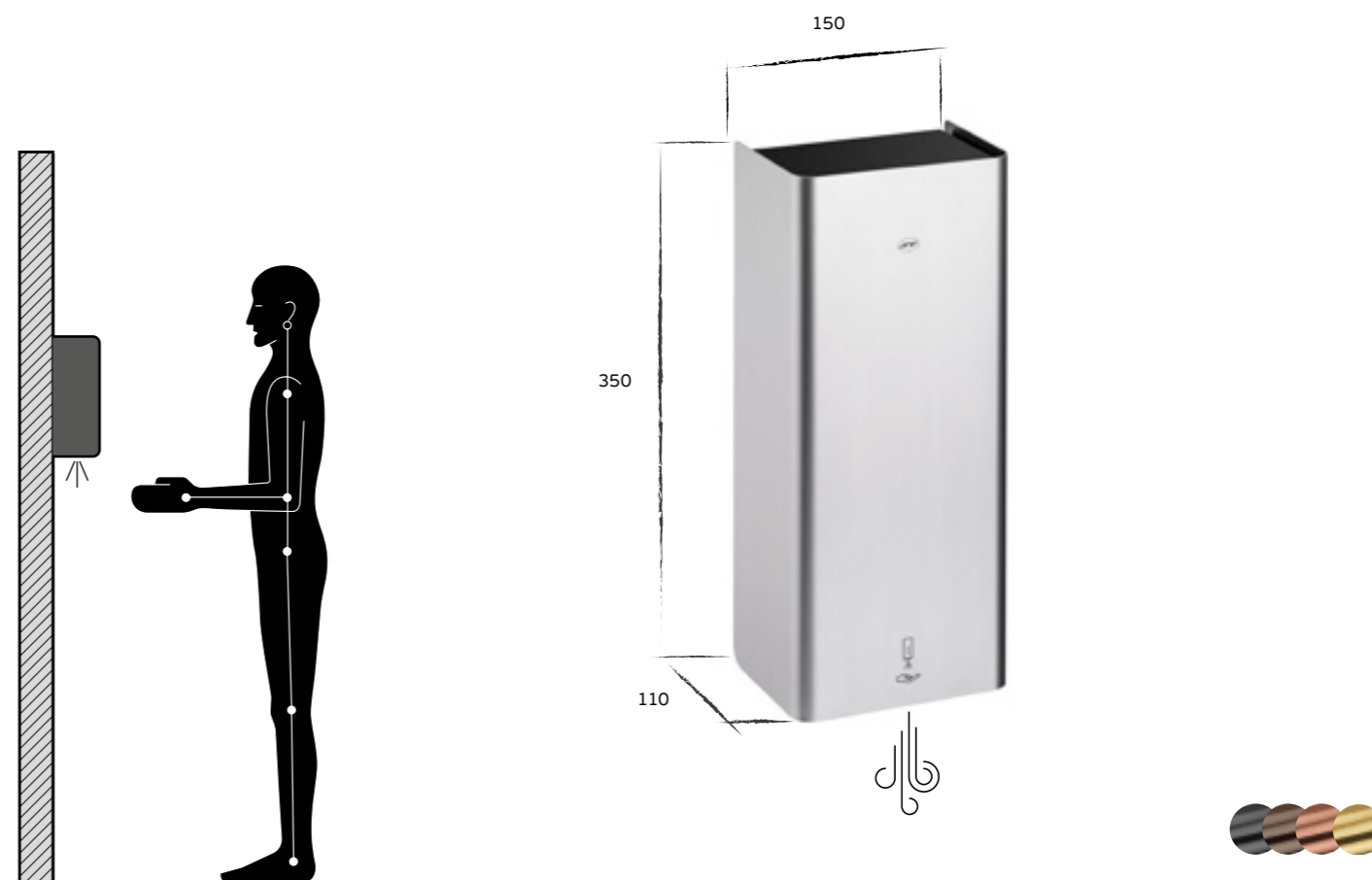
**AUTOMATIC**  
Automático  
Automatico

Secador de mãos pequeno e compacto, ideal para todas as casas de banho. O mecanismo de fluxo de alto desempenho, otimiza a secagem das mãos, tornando-a mais rápida. Este secador de baixo consumo, permite economizar 80% nos custos energia perante uma utilização frequente.

Small and compact hand dryer, ideal for all bathrooms. The high-performance flow mechanism optimizes hand drying, making it faster. This low-consumption dryer saves 80% in energy costs when used frequently.

Secador de manos pequeño y compacto, ideal para todos los baños. El mecanismo de flujo de alto rendimiento optimiza el secado de manos, haciéndolo más rápido. Esta secadora de bajo consumo ahorra un 80% en costos de energía cuando se usa con frecuencia.

IMAGE / IMAGEM:  
IN.60.560



**IN.60.560.B**  
black finish



**IN.60.560.TCH**  
pvd titanium chocolate



**IN.60.560.TCO**  
pvd titanium copper



**IN.60.560.TG**  
pvd titanium gold

## IN.60.560

### Secador automático de mãos

**Tempo de secagem:** 10 -15 segundos  
(220V - 240Vac, 50/60Hz, 0,84 - 1kW)  
**Potência do motor:** 325 - 500W  
**Modo standby:** 0,3 - 0,4W  
**Velocidade do ar:** 95 - 115m/s (ajustável)  
**Ruído:** min. 71dB a 73 dB / máx.1m  
**Alcance de deteção:** 170mm ± 20mm (ajustável)  
**Grau de protecção:** IP11  
**Protecção térmica do motor:** 60 seg.  
**ON/OFF automático** (120V a 135°C / 240V a 95°C)  
**Função opcional de temperatura:** ON/OFF  
UL, CE, GS, CB, BSMI, EMC, LVD, REEE, ROHS,  
Certificado GreenSpec

**Material:** EN 1.4301/AISI 304  
**Acabamento :** satinado

### Automatic hand dryer

**Drying time:** 10-15 seconds  
(220V - 240Vac, 50/60Hz, 0,84 - 1kW)  
**Engine power:** 325 - 500W  
**Standby mode:** 0,3 - 0,4W  
**Air speed:** 95-115m/s (adjustable)  
**Noise:** min. 71dB to 73dB / max.1m  
**Detection range:** 170mm ± 20mm (adjustable)  
**Degree of protection:** IP11  
**Motor thermal protection:** 60 sec.  
**Automatic ON/OFF** (120V at 135°C / 240V at 95°C)  
**Optional temperature function:** ON/OFF  
UL, CE, GS, CB, BSMI, EMC, LVD, WEEE, ROHS,  
GreenSpec Certificate

**Material:** EN 1.4301/AISI 304  
**Finish:** satin

### Secador de manos automatico.

**Tiempo de secado:** 10 - 15 segundos  
(220V - 240Vac, 50/60Hz, 0,84 - 1kW)  
**Potencia del motor:** 325 - 500W  
**Modo de espera:** 0,3 - 0,4W  
**Velocidad del aire:** 95-115m/s (ajustable)  
**Ruido:** min. 71dB a 73dB / máx. 1m  
**Rango de detección:** 170mm ± 20mm (ajustable)  
**Grado de protección:** IP11  
**Protección térmica del motor:** 60 seg.  
**ON/OFF automático** (120V a 135°C / 240V a 95°C)  
**Función de temperatura opcional:** ON/OFF  
UL, CE, GS, CB, BSMI, EMC, LVD, WEEE, ROHS,  
Certificado GreenSpec

**Material:** EN 1.4301/AISI 304  
**Acabado:** satin



# industrial series

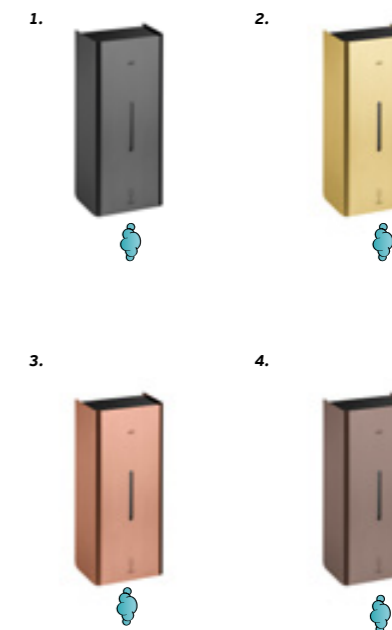
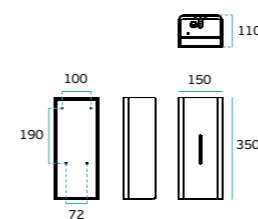
## wall dispenser

DISPENSADOR AUTOMÁTICO PARA LÍQUIDO, ESPUMA OU SPRAY  
 AUTOMATIC DISPENSER FOR LIQUID, FOAM OR SPRAY  
 DISPENSADOR AUTOMÁTICO DE LÍQUIDO, ESPUMA O SPRAY



**IN.60.563**  
 Dispensador de soluções  
 espuma, com capacidade para  
 900cc com visor de controlo de  
 nível. Activado por sensor de  
 proximidade / Foam dispenser with  
 900cc capacity with level control  
 display. Activated by proximity  
 sensor / Dispensador de espuma con  
 capacidad para 900cc con mirilla de  
 control de nivel. Activado por sensor  
 de proximidad.

**Material:** EN 1.4301/AISI 304  
**Acabamento / Finish / Acabado:**  
 satinado / satin  
**Opcional / Optional:** black finish (.B);  
 pvd titanium chocolate (.TCH), copper  
 (.TCO), gold (.TG)



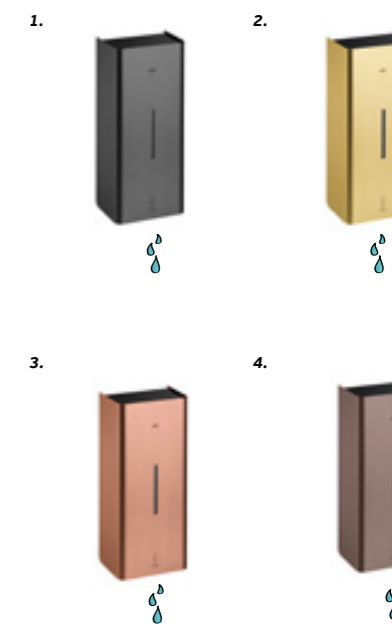
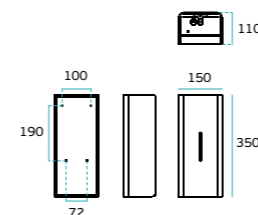
1. IN.60.563.B  
 3. IN.60.563.TCO

2. IN.60.563.TG  
 4. IN.60.563.TCH



**IN.60.562**  
 Dispensador de soluções  
 antissépticas, com capacidade  
 para 900cc com visor de controlo  
 de nível. Activado por sensor de  
 proximidade. / Antiseptic solutions  
 dispenser with 900cc capacity with  
 level control display. Activated by  
 proximity sensor / Dispensador de  
 soluciones antisépticas con capacidad  
 para 900cc con mirilla de control  
 de nivel. Activado por sensor de  
 proximidad.

**Material:** EN 1.4301/AISI 304  
**Acabamento / Finish / Acabado:**  
 satinado / satin  
**Opcional / Optional:** black finish (.B);  
 pvd titanium chocolate (.TCH), copper  
 (.TCO), gold (.TG)



1. IN.60.562.B  
 3. IN.60.562.TCO

2. IN.60.562.TG  
 4. IN.60.562.TCH





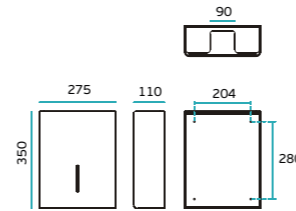
INDUSTRIAL  
SERIES

# industrial series wall dispenser

DISPENSADOR DE TOALHAS DE PAPEL E PAPEL HIGIÉNICO JUMBO  
PAPER DISPENSER FOR TOWELS AND JUMBO PAPER ROLL.  
DISPENSADOR DE TOALLAS DE PAPEL Y PAPEL HIGIÉNICO JUMBO.

**IN.60.548**  
**Dispensador de parede para**  
**toalhas de papel / Wall tissue paper**  
**dispenser / Dispensador de pared**  
**para toallas de papel**

**Material:** EN 1.4301/AISI 304  
**Acabamento / Finish / Acabado:**  
satinado / satin  
**Opcional / Optional:** black finish  
(.B), pvd titanium chocolate (.TCH),  
copper (.TCO), gold (.TG)



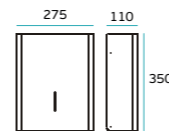
1. IN.60.548.B  
3. IN.60.548.TCO

2. IN.60.548.TG  
4. IN.60.548.TCH



**IN.60.565**  
**Dispensador de parede de rolo**  
**JUMBO / Wall JUMBO roll paper**  
**dispenser / Dispensador de pared para**  
**papel JUMBO**

**Material:** EN 1.4301/AISI 304  
**Acabamento / Finish / Acabado:**  
satinado / satin  
**Opcional / Optional:** black finish  
(.B), pvd titanium chocolate (.TCH),  
copper (.TCO), gold (.TG)



1. IN.60.565.B  
3. IN.60.565.TCO

2. IN.60.565.TG  
4. IN.60.565.TCH



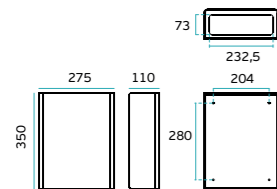


## INDUSTRIAL SERIES

### IN.60.561

**Cesto de papéis de parede com capacidade para 7L / Wall waste receptacle with a capacity of 7L / Papelera de pared con capacidad de 7L.**

**Material:** EN 1.4301/AISI 304  
**Acabamento / Finish / Acabado:** satinado / satin  
**Opcional / Optional:** black finish (.B); pvd titanium chocolate (.TCH), copper (.TCO), gold (.TG)



1.



2.



7L

3.



4.



1. IN.60.561.B  
 3. IN.60.561.TCO

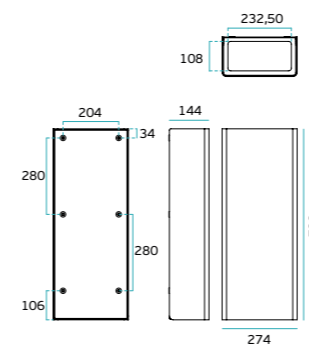
2. IN.60.561.TG  
 4. IN.60.561.TCH



### IN.60.568

**Cesto de papéis de parede com capacidade para 21L / Wall waste receptacle with a capacity of 21L / Papelera de pared con capacidad de 21L.**

**Material:** EN 1.4301/AISI 304  
**Acabamento / Finish / Acabado:** satinado / satin

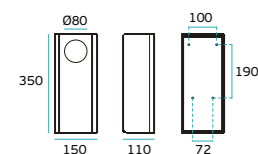


21L

### IN.60.564

**Cesto de papéis de parede. Pode ser utilizado para o descarte de toalhas de papel, máscaras faciais, protectores de pé e luvas descartáveis usadas / Wall waste receptacle. Can be used to discard paper towels, face masks, foot masks and used gloves / Papelera de pared. Se puede utilizar para desechar las toallas de papel, máscaras, protectores de pie y guantes utilizados.**

**Material:** EN 1.4301/AISI 304  
**Acabamento / Finish / Acabado:** satinado / satin  
**Opcional / Optional:** black finish (.B); pvd titanium chocolate (.TCH), copper (.TCO), gold (.TG)



1.



2.



2,5L

3.



4.



1. IN.60.564.B  
 3. IN.60.564.TCO

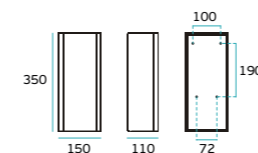
2. IN.60.564.TG  
 4. IN.60.564.TCH



### IN.60.567

**Cesto de papéis de parede. Pode ser utilizado para o descarte de toalhas de papel, máscaras faciais, protectores de pé e luvas descartáveis usadas / Wall waste receptacle. Can be used to discard paper towels, face masks, foot masks and used gloves / Papelera de pared. Se puede utilizar para desechar las toallas de papel, máscaras, protectores de pie y guantes utilizados.**

**Material:** EN 1.4301/AISI 304  
**Acabamento / Finish / Acabado:** satinado / satin  
**Opcional / Optional:** black finish (.B); pvd titanium chocolate (.TCH), copper (.TCO), gold (.TG)



1.



2.



3,5L

3.



4.



1. IN.60.567.B  
 3. IN.60.567.TCO

2. IN.60.567.TG  
 4. IN.60.567.TCH



3,5L

NEW

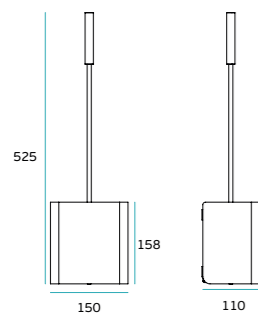
**IN.60.543**

Porta piaçaba de parede /  
Wall toilet brush /  
Escobillero de pared

**Material:** EN 1.4301/AISI 304

**Acabamento / Finish / Acabado:**  
satinado / satin

**Opcional / Optional:** black finish  
(.B); PVD TITANIUM Chocolate (.TCH),  
Copper (.TCO), Gold (.TG)



1.



1. IN.60.543.TB

2.



2. IN.60.543.TG

3.



3. IN.60.543.TCO

4.



4. IN.60.543.TCH

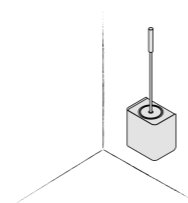


IMAGE / IMAGEM:  
IN.60.543

# ergonomic automatic hand dryer typhoon

SECADOR DE MÃOS AUTOMÁTICO /  
AUTOMATIC HAND DRYER /  
SECADOR DE MAÑOS AUTOMÁTICO.

IMAGE / IMAGEM:  
IN.60.553.B

## TYPHOON

high air speed with low  
energy consumption



TYPHOON É UMA SÉRIE DE SECADORES DE MÃOS AUTOMÁTICOS. A SECAGEM DE MÃOS É MAIS HIGIÊNICA, NÃO EXISTE CONTACTO COM O EQUIPAMENTO, POR FUNCIONAR COM CÉLULA DE PROXIMIDADE. OS SECADOR PRODUZEM UM JATO DE AR DE ALTA VELOCIDADE, CAPAZ DE SECAR AS MÃOS EM MENOS DE 10 SEGUNDOS.

OS RECURSOS ENERGÉTICOS USADOS PARA SECAR AS MÃOS, SÃO MAIORITARIAMENTE CONCENTRADOS NA VELOCIDADE DO AR E APENAS NUMA PERCENTAGEM PEQUENA NO AQUECIMENTO DO MESMO, PERMITINDO UMA GRANDE REDUÇÃO NO CONSUMO ENERGÉTICO, UTILIZANDO MENOS 85 A 90% DE ENERGIA DO QUE OS SECADORES CONVENCIONAIS.

TYPHOON IS AN AUTOMATIC HAND DRYER SERIES. HAND DRYING IS MORE HYGIENIC, THERE IS NO CONTACT WITH THE EQUIPMENT, AS IT WORKS WITH A PROXIMITY SENSOR. THE DRYER PRODUCES A HIGH SPEED AIR JET CAPABLE OF DRYING HANDS IN LESS THAN 10 SECONDS.

IT IS CONSIDERED ONE OF THE QUIETEST DRYERS. THE ENERGY RESOURCES USED TO DRY HANDS ARE MOSTLY CONCENTRATED IN THE AIR SPEED AND ONLY A SMALL PERCENTAGE IN THE HEATING OF THE SAME, ALLOWING A GREAT REDUCTION IN THE ENERGY CONSUMPTION, USING 85 TO 90% LESS ENERGY THAN THE CONVENTIONAL DRYERS.

TYPHOON ES UNA SÉRIE DE SECAMANOS AUTOMÁTICO. EL SECADO DE MANOS ES MÁS HIGIÉNICO, NO HAY CONTACTO CON EL EQUIPO, YA QUE FUNCIONA CON SENSOR DE PROXIMIDAD. EL SECADOR PRODUCE UN CHORRO DE AIRE DE ALTA VELOCIDAD CAPAZ DE SECARSE LAS MANOS EN MENOS DE 10 SEGUNDOS.

SE CONSIDERA UNO DE LOS SECADORES MÁS SILENCIOSOS. LOS RECURSOS ENERGÉTICOS UTILIZADOS PARA SECAR LAS MANOS SE CONCENTRAN MAYORITARIAMENTE EN LA VELOCIDAD DEL AIRE Y SOLO UN PEQUEÑO PORCENTAJE EN EL CALENTAMIENTO DEL AIRE, LO QUE PERMITE UNA GRAN AHORRO DEL CONSUMO ENERGÉTICO, UTILIZANDO ENTRE UN 85 Y UN 90% MENOS DE ENERGÍA QUE LOS SECAMANOS CONVENCIONALES.



**DRYING TIME: 10 SECONDS**Tempo de secagem: 10 segundos  
Tiempo de secado: 10 segundos**DISABILITY DISCRIMINATION ACT (DDA)**Regulamentos de discriminação por deficiência  
Normativa sobre discriminación por discapacidad**AIR SPEED: 79-95M/S**Velocidade do ar: 79-95m/s  
Velocidad del aire: 79-95m/s**HEPA FILTER (CARBON & ANTIBACTERIAL)**Filtro HEPA (carbono e antimicrobial)  
Filtro HEPA (carbón y antimicrobiano)**IP21 (PROTECTION LEVEL)**IP21 (nível de protecção)  
IP21 (nivel de protección)**LESS CARBON (ONLY 3,5G EMISSION)**Menos carbono (apenas 3,5g de emissão)  
Menos carbono (solo 3,5 g de emisión)**HEAVY DUTY (ANTI-VANDALISM)**Heavy duty (anti-vandalismo)  
Heavy duty (anti-vandalismo)**EASY MAINTENANCE**Fácil manutenção  
Facil mantenimiento**NOISE LEVEL: 69-72 DB**Nível de ruído: 69-72 dB  
Nível de ruído: 69-72 dB**ANTIBACTERIAL (ABS SURFACE)**Antibacteriano (superfície ABS)  
Antibacteriano (superficie ABS)

# ergonomic automatic hand dryer

typhoon

TYPHOON

SECADOR DE MÃOS AUTOMÁTICO /  
AUTOMATIC HAND DRYER /  
SECADOR DE MAÑOS AUTOMÁTICO.

**IN.60.553.S (RAL 9006)**

**Secador de mãos automático com filtro hepa e superfície ABS (antibacteriano) de utilização profissional muito frequente. É um secador silencioso (apenas 69 a 72dB). Os recursos energéticos usados para secar as mãos são maioritariamente concentrados na velocidade do ar, e apenas uma percentagem pequena no aquecimento do mesmo, permitindo uma grande redução no consumo energético, utilizando menos 85 a 90% de energia do que os secadores convencionais /**

Automatic hand dryer with hepa filter and ABS surface (antibacterial) for very frequent professional use. It is a silent hand dryer (only 69 to 72dB). The energy resources used to dry hands are mostly concentrated in the speed of the air, and only a small percentage in the heating of the same, allowing a great reduction in the energy consumption, using 85 to 90% less energy than the conventional dryers / Secamos automático con filtro hepa y superficie ABS (antibacteriano) para uso profesional muy frecuente. Es un secador silencioso (solo de 69 a 72dB). Los recursos energéticos utilizados para secar las manos se concentran mayoritariamente en la velocidad del aire y solo un pequeño porcentaje en el calentamiento del aire, lo que permite una gran reducción del consumo energético, utilizando entre un 85 y un 90% menos de energía que los secadores convencionales.

**Material:** ABS (antibacteriano)

**Acabamento / Finish / Acabado:** RAL 9006 (cinzento / gray / gris)



RAL 9006  
Cinza  
Gray  
Gris

**IN.60.553.B (RAL 9005)**

**Secador de mãos automático com filtro hepa e superfície ABS (antibacteriano) de utilização profissional muito frequente. É um secador silencioso (apenas 69 a 72dB). Os recursos energéticos usados para secar as mãos são maioritariamente concentrados na velocidade do ar, e apenas uma percentagem pequena no aquecimento do mesmo, permitindo uma grande redução no consumo energético, utilizando menos 85 a 90% de energia do que os secadores convencionais /**

Automatic hand dryer with hepa filter and ABS surface (antibacterial) for very frequent professional use. It is a silent hand dryer (only 69 to 72dB). The energy resources used to dry hands are mostly concentrated in the speed of the air, and only a small percentage in the heating of the same, allowing a great reduction in the energy consumption, using 85 to 90% less energy than the conventional dryers / Secamos automático con filtro hepa y superficie ABS (antibacteriano) para uso profesional muy frecuente. Es un secador silencioso (solo de 69 a 72dB). Los recursos energéticos utilizados para secar las manos se concentran mayoritariamente en la velocidad del aire y solo un pequeño porcentaje en el calentamiento del aire, lo que permite una gran reducción del consumo energético, utilizando entre un 85 y un 90% menos de energía que los secadores convencionales.

**Material:** ABS (antibacteriano)


**Acabamento / Finish / Acabado:** RAL 9005 (preto / black / negro)



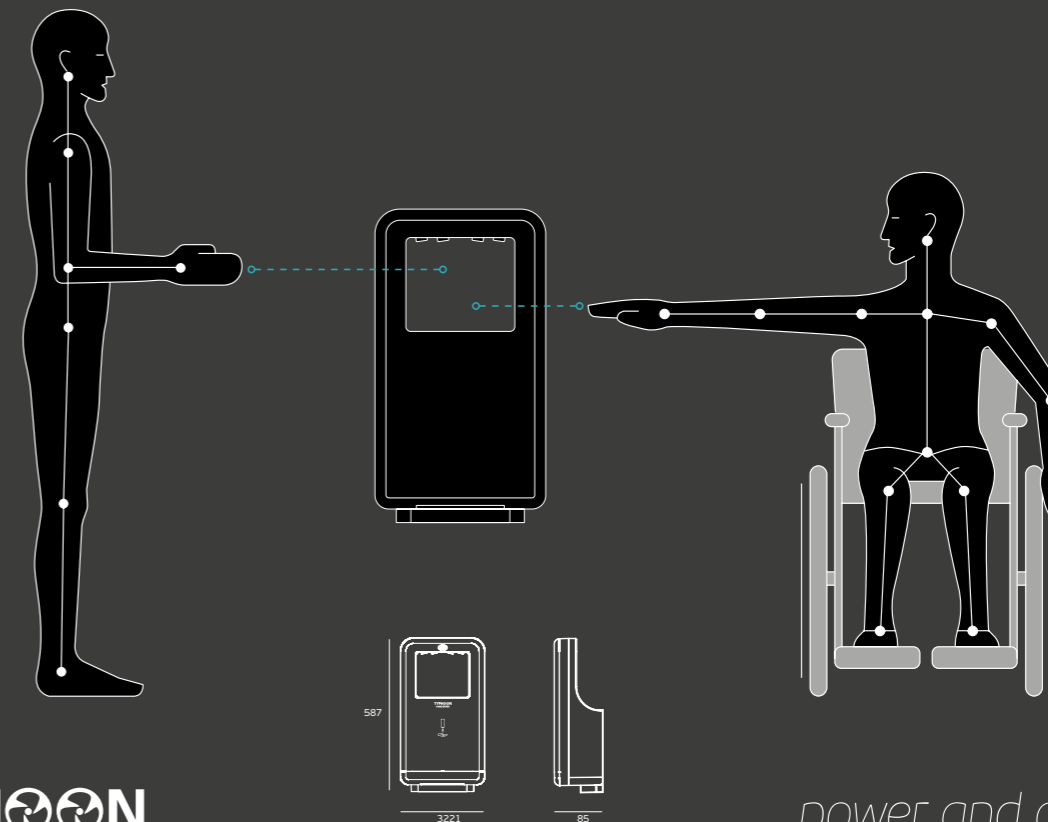
RAL 9005  
Preto  
Black  
Negro

**DISABILITY DISCRIMINATION ACT (DDA)**

Regulamentos de discriminação por deficiência  
Normativa sobre discriminación por discapacidad

**HEPA FILTER (CARBON & ANTIBACTERIAL)**

Filtro HEPA (carbono e antibacteriano)  
Filtro HEPA (carbono y antibacteriano)

**TYPHOON**

Tempo de secagem: 10 segundos  
Potência do motor: 350-700W (220V-240Vac, 50/60Hz, 1.4-1.6kW)  
Modo standby: 0.3-0.4W  
Velocidade do ar: 75-95m/s (ajustável)  
Ruído: min. 69.6dB a 72.8dB / máx. 1m  
Alcance de deteção: 150mm ± 20mm (ajustável)  
Grau de proteção: IP21  
Proteção térmica do motor: termostato automático ON/OFF (240V a 95°C)  
Filtro HEPA: captura 99% das partículas do tamanho de bactérias  
Cobertura em ABS anti bacteriana  
Função opcional de temperatura: ON/OFF  
Temporizador: ON/OFF automático de 60 segundos  
Alcance de deteção: 150 ± 20mm (ajustável)

UL, CE, GS, CB, BSMI, EMC, LVD, REEE, ROHS, Certificado GreenSpec

Drying time: 10 seconds  
Motor power: 350-700W (220V-240Vac, 50/60Hz, 1.4-1.6kW)  
Standby mode: 0.3-0.4W  
Air speed: 75-95m/s (adjustable)  
Noise: min. 69.6dB to 72.8dB / máx. 1m  
Detection range: 150mm ± 20mm (adjustable)  
Degree of protection: IP21  
Motor thermal protection: automatic ON/OFF thermostat (240V at 95°C)  
HEPA filter: captures 99% of bacteria-sized particles  
Anti-bacterial ABS cover  
Optional temperature function: ON/OFF  
Timer: automatic ON/OFF 60 seconds  
Detection range: 150 ± 20mm (adjustable)

UL, CE, GS, CB, BSMI, EMC, LVD, REEE, ROHS, GreenSpec Certification

Tiempo de secado: 10 segundos  
Potencia del motor: 350-700W (220V-240Vac, 50/60 Hz, 1.4-1.6kW)  
Modo de espera: 0,3-0,4 W  
Velocidad del aire: 75-95m/s (ajustable)  
Ruido: min. 69.6dB a 72.8dB / máx. 1m  
Rango de detección: 150 mm ± 20 mm (ajustable)  
Grado de protección: IP21  
Protección térmica del motor: Termostato ON / OFF automático (240V a 95°C)  
Filtro HEPA: captura el 99% de las partículas del tamaño de las bacterias  
Cubierta ABS antibacteriana  
Función de temperatura opcional: ON/OFF  
Temporizador: ON/OFF automático de 60 segundos  
Rango de detección: 150 ± 20mm (ajustable)

UL, CE, GS, CB, BSMI, EMC, LVD, REEE, ROHS, Certificado GreenSpec

# automatic hand dryer **TYPHOON L**

SECADOR DE MÃOS AUTOMÁTICO /  
AUTOMATIC HAND DRYER /  
SECADOR DE MAÑOS AUTOMÁTICO.

**DRYING TIME: 10-15 SECONDS**

Tempo de secagem: 10-15 segundos  
Tiempo de secado: 10-15 segundos

**IP31 (PROTECTION LEVEL)**

IP31 (nível de protecção)  
IP31 (nivel de protección)

**AIR SPEED: 75-100M/S**

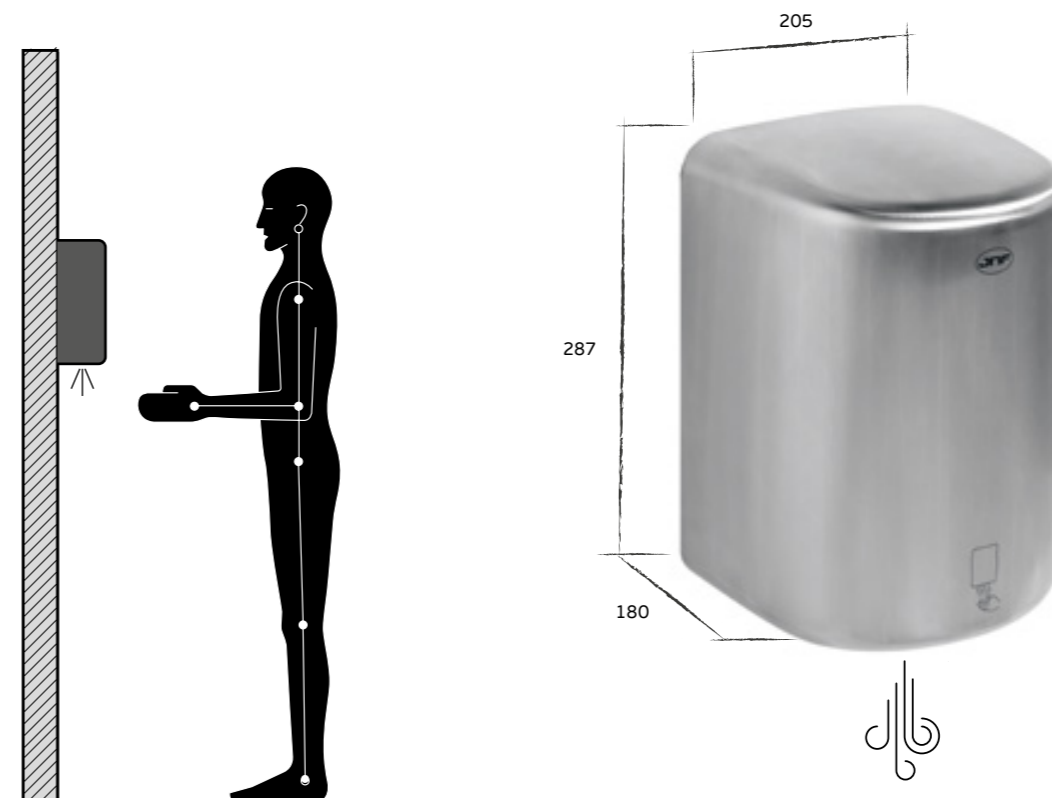
Velocidade do ar: 75-100m/s  
Velocidad del aire: 75-100m/s

**NOISE LEVEL: 77-79 DB**

Nível de ruído: 77-79 dB  
Nível de ruído: 77-79 dB



**TOUCHLESS**



TYPHOON É UMA SERIE DE SECADORES DE MÃOS AUTOMÁTICOS. A SECAGEM DE MÃOS É MAIS HIGIÊNICA, NÃO EXISTE CONTACTO COM O EQUIPAMENTO, POR FUNCIONAR COM CÉLULA DE PROXIMIDADE. OS SECADOR PRODUZEM UM JATO DE AR DE ALTA VELOCIDADE, CAPAZ DE SECAR AS MÃOS EM MENOS DE 10 SEGUNDOS.

OS RECURSOS ENERGÉTICOS USADOS PARA SECAR AS MÃOS, SÃO MAIORITARIAMENTE CONCENTRADOS NA VELOCIDADE DO AR E APENAS NUMA PERCENTAGEM PEQUENA NO AQUECIMENTO DO MESMO, PERMITINDO UMA GRANDE REDUÇÃO NO CONSUMO ENERGÉTICO, UTILIZANDO MENOS 85 A 90% DE ENERGIA DO QUE OS SECADORES CONVENCIONAIS.

TYPHOON IS AN AUTOMATIC HAND DRYER SERIES. HAND DRYING IS MORE HYGIENIC, THERE IS NO CONTACT WITH THE EQUIPMENT, AS IT WORKS WITH A PROXIMITY SENSOR. THE DRYER PRODUCES A HIGH SPEED AIR JET CAPABLE OF DRYING HANDS IN LESS THAN 10 SECONDS.

IT IS CONSIDERED ONE OF THE QUIETEST DRYERS. THE ENERGY RESOURCES USED TO DRY HANDS ARE MOSTLY CONCENTRATED IN THE AIR SPEED AND ONLY A SMALL PERCENTAGE IN THE HEATING OF THE SAME, ALLOWING A GREAT REDUCTION IN THE ENERGY CONSUMPTION, USING 85 TO 90% LESS ENERGY THAN THE CONVENTIONAL DRYERS.

TYPHOON ES UNA SERIE DE SECAMANOS AUTOMÁTICO. EL SECADO DE MANOS ES MÁS HIGIÉNICO, NO HAY CONTACTO CON EL EQUIPO, YA QUE FUNCIONA CON SENSOR DE PROXIMIDAD. EL SECADOR PRODUCE UN CHORRO DE AIRE DE ALTA VELOCIDAD CAPAZ DE SECARSE LAS MANOS EN MENOS DE 10 SEGUNDOS.

SE CONSIDERA UNO DE LOS SECADORES MÁS SILENCIOSOS. LOS RECURSOS ENERGÉTICOS UTILIZADOS PARA SECAR LAS MANOS SE CONCENTRAN MAYORITARIAMENTE EN LA VELOCIDAD DEL AIRE Y SOLO UN PEQUEÑO PORCENTAJE EN EL CALENTAMIENTO DEL AIRE, LO QUE PERMITE UNA GRAN AHORRO DEL CONSUMO ENERGÉTICO, UTILIZANDO ENTRE UN 85 Y UN 90% MENOS DE ENERGÍA QUE LOS SECAMANOS CONVENCIONALES.

**IN.60.549****Secador automático de mãos (uso intensivo).**

Tempo de secagem: 10 segundos  
(220V - 240Vac, 50/60Hz, 1,3 - 1,6kW)  
Potência do motor: 350 - 700W  
Velocidade do ar: 75 - 100m/s  
Ruído: 77 - 79 dB  
Alcance de detecção: 170mm ± 20mm  
Isolamento: Classe 1  
IP: IP31  
Temporização de protecção: 60 segundos (shut off automático)  
Standby power: 0,3 / 0,4W

Normas: EN 60335 / EN 55014 / EN 61000  
UL, CE, GS, CB, EMC, LVD

Material: EN 1.4301/AISI 304  
Acabamento: satinado

**Automatic hand dryer (intensive use).**

Drying time: 10 seconds  
(220V - 240Vac, 50/60Hz, 1,3 - 1,6kW)  
Engine power: 350 - 700W  
Air speed: 75 - 100m/s  
Noise: 77 - 79 dB  
Detection range: 170mm ± 20mm  
Isolation: Class 1  
IP: IP31  
Protection timing: 60 seconds (auto shut off)  
Standby power: 0,3 / 0,4W

Norms: EN 60335 / EN 55014 / EN 61000  
UL, CE, GS, CB, EMC, LVD

Material: EN 1.4301/AISI 304  
Finish: satin

**Secador de mãos automático (uso intensivo).**

Tiempo de secado: 10 segundos  
(220V - 240Vac, 50/60Hz, 1,3 - 1,6kW)  
Potencia del motor: 350 - 700W  
Velocidad del aire: 75 - 100m/s  
Ruido: 77 - 79 dB  
Rango de detección: 170mm ± 20mm  
Aislamiento: Clase 1  
IP: IP31  
Temporizador de protección: 60 segundos (shutoff automático)  
Standby power: 0,3 / 0,4W

Normas: EN 60335 / EN 55014 / EN 61000  
UL, CE, GS, CB, EMC, LVD

Material: EN 1.4301/AISI 304  
Acabado: satin

TYPHOON

# automatic hand dryer **typhoon xs**



SECADOR DE MÃOS AUTOMÁTICO /  
AUTOMATIC HAND DRYER /  
SECADOR DE MAÑOS AUTOMÁTICO.



**EASY MAINTENANCE**  
Fácil manutenção  
Facil mantenimiento



**DRYING TIME: 10 SECONDS**  
Tempo de secagem: 10 segundos  
Tiempo de secado: 10 segundos



**IP24 (PROTECTION LEVEL)**  
IP24 (nível de protecção)  
IP24 (nivel de protección)



**HEPA FILTER (CARBON & ANTIBACTERIAL)**  
Filtro HEPA (carbono e antimicrobiano)  
Filtro HEPA (carbón y antimicrobiano)



**SMALL SIZE (15X10X26CM)**  
Tamanho pequeno (15x10x26cm)  
Tamaño pequeño (15x10x26cm)



**LESS CARBON (ONLY 3,5G EMISSION)**  
Menos carbono (apenas 3,5g de emissão)  
Menos carbono (solo 3,5 g de emisión)



**AIR SPEED: 95-115 M/S**  
Velocidade do ar: 95-115m/s  
Velocidad del aire: 95-115m/s



TYPHOON

# automatic hand dryer typhoon xs

SECADOR DE MÃOS AUTOMÁTICO /  
AUTOMATIC HAND DRYER /  
SECADOR DE MAÑOS AUTOMÁTICO.



## TYPHOON XS PEQUENO MAS PODEROSO

O TYPHOON XS É UM DOS  
SECADORES MAIS PEQUENOS E  
MAIS POTENTES DO MERCADO.

Desenvolvido especialmente  
para espaços pequenos, não  
descorando o aspecto visual,  
este modelo está disponível  
em acabamento PVD  
TITANIUM nas versões preto,  
dourado, cobre e chocolate.  
Equipado com um motor de  
alta velocidade de 95-115m/s  
capaz de secagem de mãos  
em ≈10 segundos.

## TYPHOON XS SMALL BUT POWERFUL

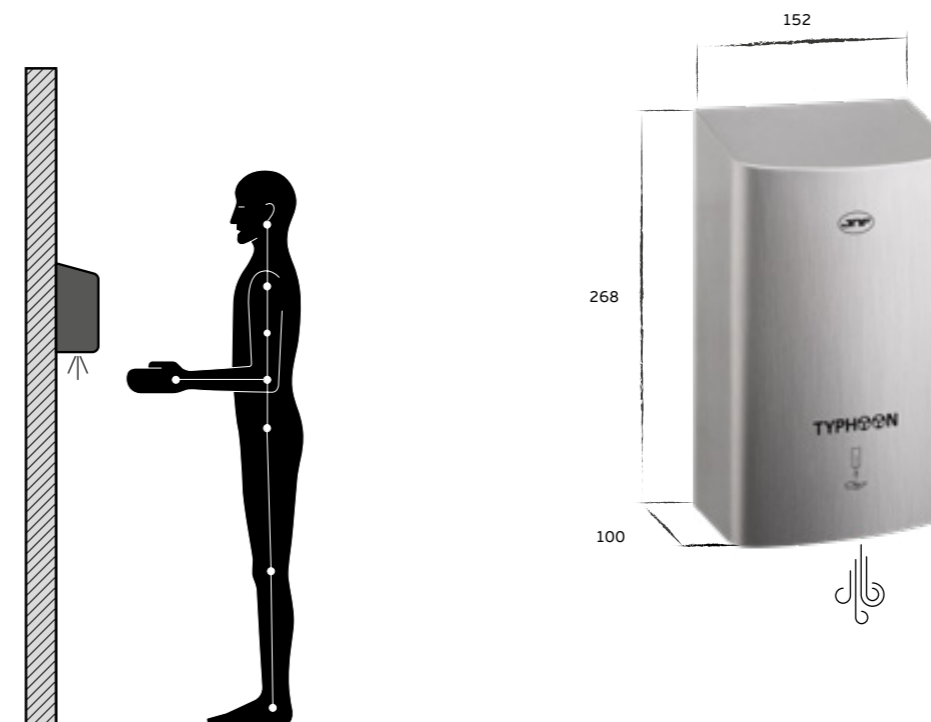
TYPHOON XS IS ONE OF THE  
SMALLEST AND MOST POWERFUL  
HAND DRYERS ON THE MARKET.

A piece specially developed  
for small spaces, without  
discouraging the visual aspect,  
this model is available in PVD  
TITANIUM finish in black, gold,  
copper and chocolate versions.  
Equipped with a 95-115m/s high  
speed motor capable of drying  
hands in ≈10 seconds

## TYPHOON XS PEQUEÑO PERO PODEROSO

TYPHOON XS ES UNO DE LOS  
SECADORES MÁS PEQUEÑOS Y  
POTENTES DEL MERCADO.

Pieza desarrollada  
especialmente para espacios  
reducidos, sin desalentar el  
aspecto visual, este modelo  
está disponible en acabado PVD  
TITANIUM en versiones negro,  
dorado, cobre y chocolate.  
Equipado con un motor de alta  
velocidad de 95-115m/s capaz  
de secarse las manos  
en ≈10 segundos.



IN.60.547.TB  
pvd titanium black



IN.60.547.TCH  
pvd titanium chocolate



IN.60.547.TCO  
pvd titanium copper



IN.60.547.TG  
pvd titanium gold

### IN.60.547

#### Secador automático de mãos /

**Tempo de secagem:** 10≈segundos  
**Potência do motor:** 325 - 500W  
(220V - 240Vac, 50/60Hz, 0,84 - 1kW)  
**Modo Standby:** 0,3-0,4W  
**Velocidade do ar:** 95 - 115m/s (ajustável)  
**Ruído:** min. 69dB a 76,6dB / máx.1m  
**Alcance de deteção:** 170mm ± 20mm (ajustável)  
**Grau de proteção:** IP24  
**Proteção térmica do motor:** termostato automático  
ON/OFF (120V a 135°C / 240V a 95°C)  
**Função opcional de temperatura:** ON/OFF  
**Temporizador:** ON/OFF automático de 60 seg.  
**Alcance de deteção:** 150 ± 20mm (ajustável)  
**Isolamento:** Classe 1  
UL, CE, GS, CB, BSMI, EMC, LVD, REEE, ROHS,  
Certificado GreenSpec

**Material:** EN 1.4301/AISI 304  
**Acabamento:** satinado

#### Automatic hand dryer

**Drying time:** 10≈seconds  
**Motor power:** 325 - 500W  
(220V - 240Vac, 50/60Hz, 0,84-1kW)  
**Standby mode:** 0,3-0,4W  
**Air speed:** 95 - 115m/s (adjustable)  
**Noise:** min. 69dB to 76,6dB / máx.1m  
**Detection range:** 170mm ± 20mm (adjustable)  
**Degree of protection:** IP24  
**Motor thermal protection:** automatic ON/OFF  
thermostat (120V at 135°C / 240V at 95°C)  
**Optional temperature function:** ON/OFF  
**Timer:** 60 seconds automatic ON/OFF  
**Detection range:** 150 ± 20mm (adjustable)  
**Class insulation:** Class 1  
UL, CE, GS, CB, BSMI, EMC, LVD, REEE, ROHS,  
GreenSpec certified

**Material:** EN 1.4301/AISI 304  
**Finish:** satin

#### Secador de manos automatico.

**Tiempo de secado:** 10≈segundos  
**Potencia del motor:** 325 - 500W  
(220V-240Vac, 50/60 Hz, 0.84-1kW)  
**Modo de espera:** 0,3 - 0,4W  
**Velocidad del aire:** 95 - 115m/s (ajustable)  
**Ruído:** min. 69dB a 76,6dB / máx.1m  
**Rango de detección:** 170mm ± 20mm (ajustable)  
**Grau de protección:** IP24  
**Protección térmica del motor:** termostato ON/OFF  
automático (120V a 135°C / 240V a 95°C)  
**Función de temperatura opcional:** ON/OFF  
**Temporizador:** ON/OFF automático de 60 seg.  
**Rango de detección:** 150 ± 20mm (ajustable)  
**Aislamiento de clase:** Clase 1  
UL, CE, GS, CB, BSMI, EMC, LVD, WEEE, ROHS,  
Certificación GreenSpec

**Material:** EN 1.4301/AISI 304  
**Acabado:** satin



TYPHOON

WEEE RoHS CB CE EMC LVD



# dispenser

## liquid, foam or spray

DISPENSADOR AUTOMÁTICO  
AUTOMATIC DISPENSER  
DISPENSADOR AUTOMÁTICO



AISI 304  
Satinado  
Satin

**Dispensador para soluções antissépticas. Capacidade para 900cc com visor de controlo de nível. Ativado por sensor de proximidade /**

Dispenser of antiseptic solutions. Capacity for 900cc with level control display. Proximity sensor activated /

Dispensador de soluciones antisépticas. Capacidad para 900cc con display de control de nivel. Sensor de proximidad activado.

**Material:** EN 1.4301/AISI 304  
**Acabamento / Finish / Acabado:** satinado / satin



RAL 9016  
Branco  
White  
Blanco

**Dispensador para soluções antissépticas. Capacidade para 900cc com visor de controlo de nível. Ativado por sensor de proximidade /**

Dispenser of antiseptic solutions. Capacity for 900cc with level control display. Proximity sensor activated /

Dispensador de soluciones antisépticas. Capacidad para 900cc con display de control de nivel. Sensor de proximidad activado.

**Material:** EN 1.4301/AISI 304  
**Acabamento / Finish / Acabado:** RAL 9016 - (branco / white / blanco)



RAL 9005  
Preto  
Black  
Negro

**Dispensador para soluções antissépticas. Capacidade para 900cc com visor de controlo de nível. Ativado por sensor de proximidade /**

Dispenser of antiseptic solutions. Capacity for 900cc with level control display. Proximity sensor activated /

Dispensador de soluciones antisépticas. Capacidad para 900cc con display de control de nivel. Sensor de proximidad activado.

**Material:** EN 1.4301/AISI 304  
**Acabamento / Finish / Acabado:** RAL 9005 - (preto / black / negro)



**IN.60.570.L**  
**Dispensador com bomba de sabão líquido.**  
Dispenser with liquid soap pump  
Dispensador con bomba de jabón líquido.

**IN.60.570.L.W**  
**Dispensador com bomba de sabão líquido.**  
Dispenser with liquid soap pump  
Dispensador con bomba de jabón líquido.

**IN.60.570.L.B**  
**Dispensador com bomba de sabão líquido.**  
Dispenser with liquid soap pump  
Dispensador con bomba de jabón líquido.



**IN.60.570.F**  
**Dispensador com bomba de sabão espuma.**  
Dispenser with foam soap pump.  
Dispensador con bomba de jabón en espuma.

**IN.60.570.F.W**  
**Dispensador com bomba de sabão espuma.**  
Dispenser with foam soap pump.  
Dispensador con bomba de jabón en espuma.

**IN.60.570.F.B**  
**Dispensador com bomba de sabão espuma.**  
Dispenser with foam soap pump.  
Dispensador con bomba de jabón en espuma.



**IN.60.570.S**  
**Dispensador com bomba de sabão spray.**  
Dispenser with spray soap pump.  
Dispensador con bomba de jabón en spray.

**IN.60.570.S.W**  
**Dispensador com bomba de sabão spray.**  
Dispenser with spray soap pump.  
Dispensador con bomba de jabón en spray.

**IN.60.570.S.B**  
**Dispensador com bomba de sabão spray.**  
Dispenser with spray soap pump.  
Dispensador con bomba de jabón en spray.

# self stand dispenser

DISPENSADOR AUTOMÁTICO AUTOPORTANTE /  
SELF STAND AUTOMATIC DISPENSER /  
DISPENSADOR AUTOMÁTICO AUTOPORTANTE

IP53

ANTISEPTIC  
AUTOMATIC  
DISPENSER

A  
AUTO

TOUCH  
LESS

ESTE É UM DISPENSADOR DE SOLUÇÕES ANTISSÉPTICAS CUJA HIGIENIZAÇÃO DAS MÃOS É EFECTUADA SEM RECORRER AO CONTACTO. ADEQUADO PARA UTILIZAR NO INTERIOR E EXTERIOR DE ESTABELECIMENTOS E TOTALMENTE APTO A SER MANUSEADO POR PESSOAS DE MOBILIDADE CONDICIONADA BEM COMO CRIANÇAS ACOMPANHADAS DE ADULTOS.

THIS IS AN ANTISEPTIC SOLUTIONS DISPENSER WHOSE HAND HYGIENE IS PERFORMED WITHOUT RESORTING TO CONTACT. SUITABLE FOR USE INSIDE AND OUTSIDE ESTABLISHMENTS AND FULLY SUITABLE FOR USE BY PEOPLE WITH DISABILITIES AS WELL AS CHILDREN ACCOMPANIED BY ADULTS.

SE TRATA DE UN DISPENSADOR DE SOLUCIONES ANTISSÉPTICAS CUYA HIGIENE DE MANOS SE REALIZA SIN RECURRIR AL CONTACTO. APTO PARA USO DENTRO Y FUERA DE ESTABLECIMIENTOS Y TOTALMENTE APTO PARA USO DE PERSONAS CON DISCAPACIDAD ASÍ COMO DE NIÑOS ACOMPANHADOS DE ADULTOS.



- Capacidade para 900cc com visor de controlo de nível.

- Activado por sensor de proximidade.

- Bomba doseadora selada e substituível.

- Bomba patenteada com sistema de vedantes que garante os doseamentos constantes e estanquidade total.

- Funcionamento silencioso a baterias (AA) com capacidade aproximada de 25,000 ciclos ou 1 ano.

- Indicador LED de activação e informação de baterias com carga baixa.

- IP53 utilização no interior ou exterior (\*)

- Fácil acesso para reabastecimento e troca de baterias.

- Reservatório absorvente para recolha de salpicos para manutenção e limpeza.

- Estrutura termo lacada RAL 9005 ou 9016 + inox

- Possibilidade de acabamentos em PVD TITANIUM nos componentes de aço inoxidável.

- 900cc capacity with level control display.

- Activated by proximity sensor.

- Sealed and replaceable dosing pump.

- Patented pump with sealing system that guarantees constant dosing and total tightness.

- Silent operation on batteries (AA) with an approximate capacity of 25,000 cycles or 1 year.

- LED activation indicator and low battery information.

- IP53 indoor or outdoor use (\*)

- Easy access for refueling and changing batteries.

- Absorbent reservoir to collect splashes for maintenance and cleaning.

- Thermo-lacquered structure RAL 9005 or 9016 + stainless steel

- Possibility of finishing in PVD Titanium on stainless steel components.

- Capacidad para 900cc con visualizador de control de nivel.

- Activado por sensor de proximidad.

- Bomba dosificadora sellada y reemplazable.

- Bomba patentada con sistema de estanqueidad que garantiza una dosificación constante y total estanqueidad.

- Funcionamiento silencioso con pilas (AA) con una capacidad aproximada de 25,000 ciclos o 1 año.

- Indicador LED de activación e información de batería baja.

- IP53 uso interior o exterior (\*)

- Fácil acceso para repostaje y cambio de baterías.

- Depósito absorbente para recoger salpicaduras para mantenimiento y limpieza.

- Estructura termolacada RAL 9005 o 9016 + acero inoxidable

- Posibilidad de acabado en PVD TITANIUM sobre componentes de acero inoxidable.

(\*) IP53

5 - Poeiras e areias (sem depósito prejudicial) Dust and sand (without harmful deposit) / Poivo y arena (sin depósitos dañinos)

3 - Chuva de até 60° de inclinação / Rain of up to 60° of inclination / Lluvia de hasta 60° de inclinación

x4  
AA (6V)

0,9L

LED

ANTISEPTIC  
AUTOMATIC  
DISPENSER

**IN.60.576.B**

Dispensador automático de pé / Automatic stand dispenser / Dispensador automatico de pie.

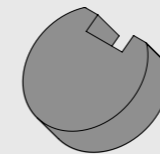
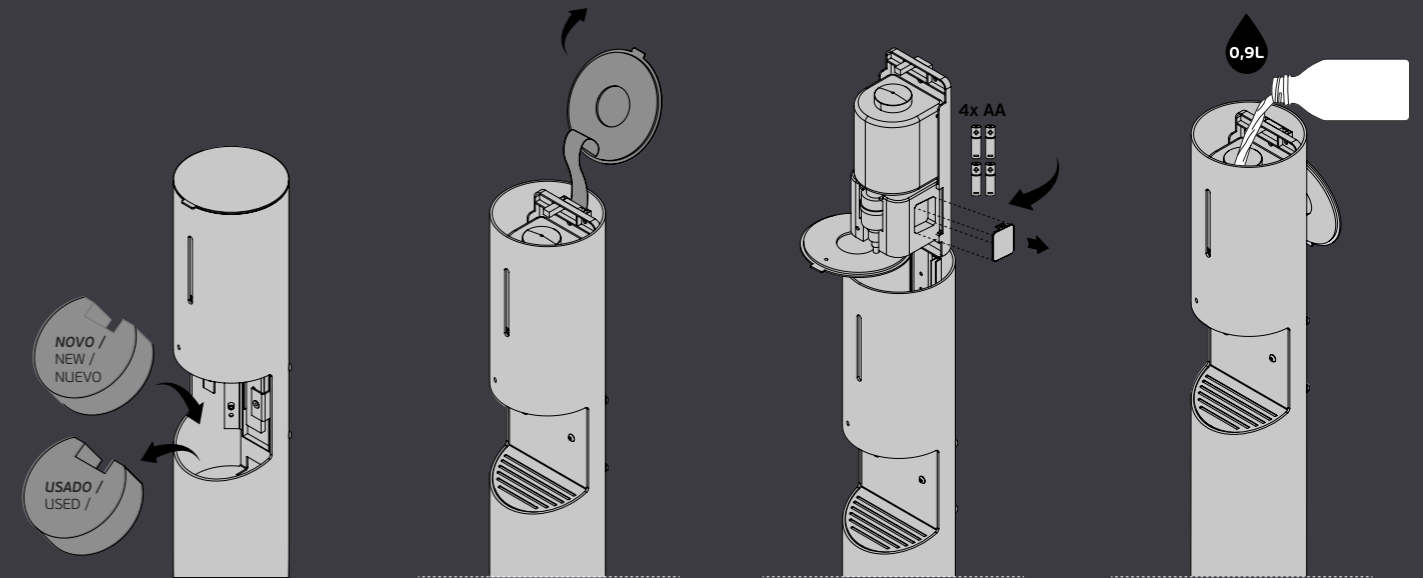

**Material:** EN 1.4301/AISI 304  
**Acabamento / Finish / Acabado:** RAL 9005 (.B);  
**Opcional / Optional:** pvd titanium black (.TB), chocolate (.TCH), copper (.TCO), gold (.TG)



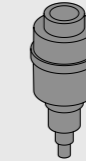
**IN.60.576.W**

Dispensador automático de pé / Automatic stand dispenser / Dispensador automatico de pie.

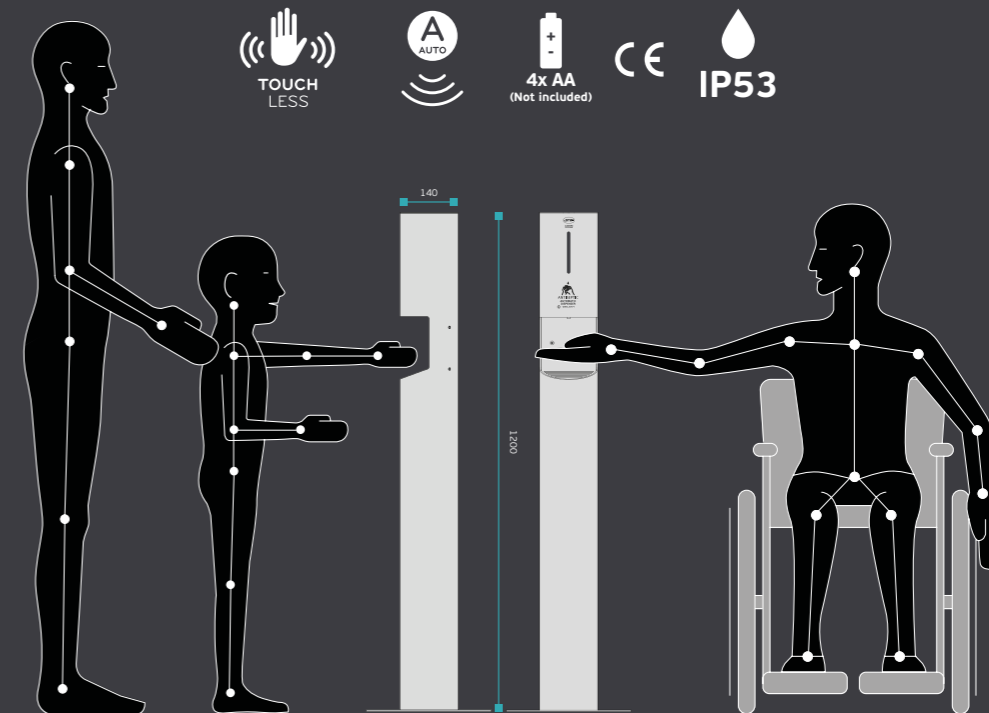
**Material:** EN 1.4301/AISI 304  
**Acabamento / Finish / Acabado:** RAL 9016 (.W);  
**Opcional / Optional:** pvd titanium black (.TB), chocolate (.TCH), copper (.TCO), gold (.TG)



**IN.60.576.7**  
Reservatório absorvente / Absorbent reservoir / Depósito absorbente



**IN.60.490.L1**  
Bomba para líquido antisséptico / Antiseptic liquid pump / Bomba de líquido antiseptico



\* IP53

5 - Poeiras e areias (sem depósito prejudicial) / Dust and sand (without harmful deposit) / Polvo y arena (sin depósitos dañinos)  
3 - Chuva de até 60° de inclinação / Rain of up to 60° of inclination / Lluvia de hasta 60° de inclinación



Disability Discrimination Act (DDA)  
Regulamentos de discriminação por deficiência  
Normativa sobre discriminación por discapacidad



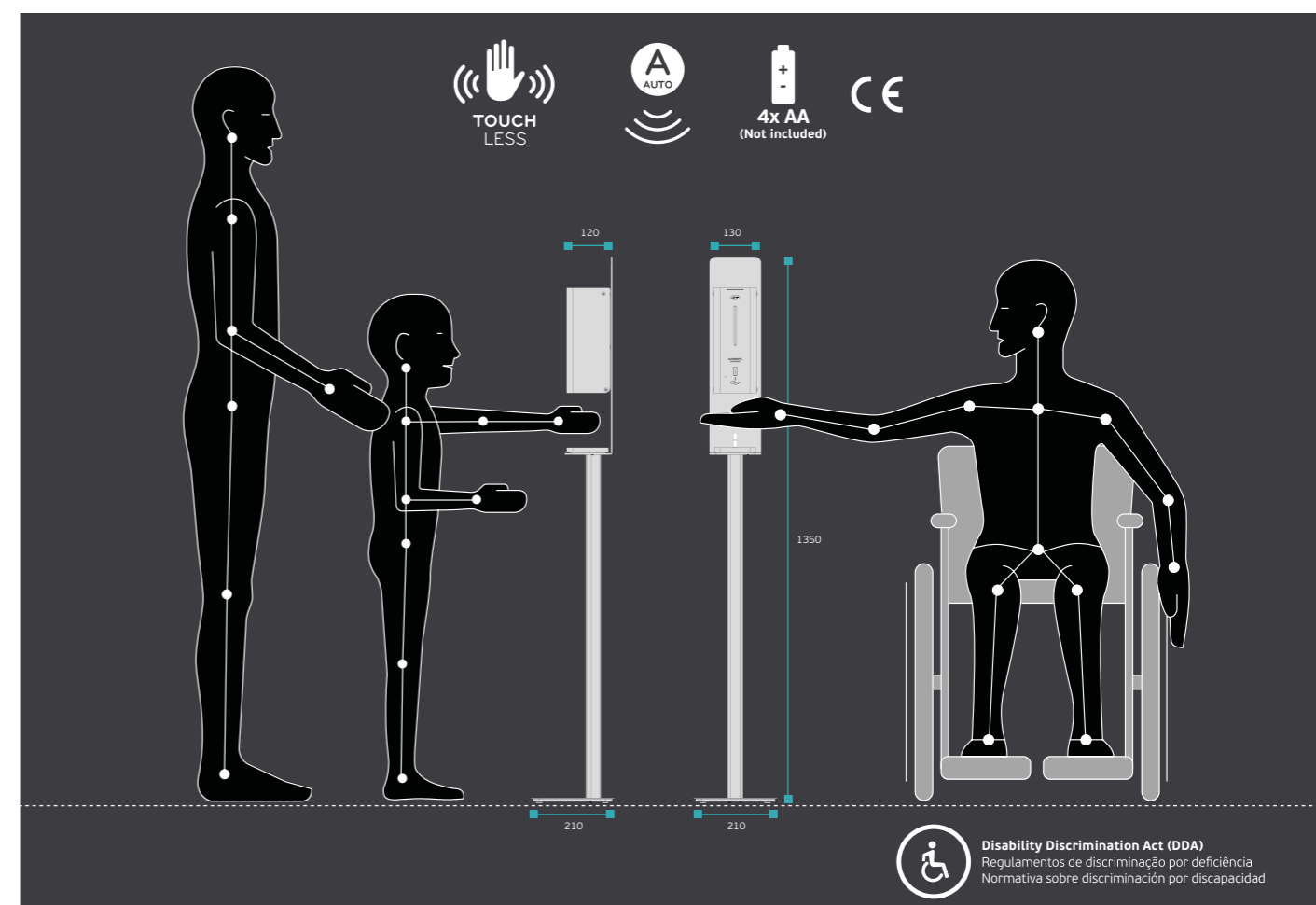
# self stand dispenser

DISPENSADOR AUTOMÁTICO AUTOPORTANTE /  
SELF STAND AUTOMATIC DISPENSER /  
DISPENSADOR AUTOMÁTICO AUTOPORTANTE

ESTE É UM DISPENSADOR DE SOLUÇÕES ANTISSÉPTICAS CUJA HIGIENIZAÇÃO DAS MÃOS É EFECTUADA SEM RECORRER AO CONTACTO. ADEQUADO PARA UTILIZAR NO INTERIOR DE ESTABELECIMENTOS E TOTALMENTE APTO A SER MANUSEADO POR PESSOAS DE MOBILIDADE CONDICIONADA BEM COMO CRIANÇAS ACOMPANHADAS DE ADULTOS.

THIS IS AN ANTISEPTIC SOLUTIONS DISPENSER WHOSE HAND HYGIENE IS PERFORMED WITHOUT RESORTING TO CONTACT. SUITABLE FOR INSIDE USE IN ESTABLISHMENTS AND FULLY SUITABLE FOR USE BY PEOPLE WITH DISABILITIES AS WELL AS CHILDREN ACCOMPANIED BY ADULTS.

SE TRATA DE UN DISPENSADOR DE SOLUCIONES ANTISSÉPTICAS CUYA HIGIENE DE MANOS SE REALIZA SIN RECURRIR AL CONTACTO. APTO PARA USO EN LO INTERIOR DE ESTABLECIMIENTOS Y TOTALMENTE APTO PARA USO DE PERSONAS CON DISCAPACIDAD ASÍ COMO DE NIÑOS ACOMPAÑADOS DE ADULTOS.



Disability Discrimination Act (DDA)  
Regulamentos de discriminação por deficiência  
Normativa sobre discriminación por discapacidad

NEW

**IN.60.575**

**Dispensador automático de soluções antissépticas /**  
Automatic antiseptic solution  
dispenser / Dispensador automático  
de solución antiséptica  
**Design:** Pedro Queirós

**Material:** EN 1.4301/AISI 304  
**Acabamento / Finish / Acabado:**  
RAL 9005 (.B); RAL 9016 (.W)  
**Opcional / Optional:** pvd titanium  
black (.TB), chocolate (.TCH),  
copper (.TCO), gold (.TG)

1. Capacidade para 900cc com visor de controlo de nível.
2. Activado por sensor de proximidade.
3. Bomba doseadora selada e substituível, patenteada com sistema de vedantes que garante os doseamentos constantes e estanquidade total.
4. Funcionamento silencioso a baterias (AA) com capacidade aproximada de 25,000 ciclos ou 1 ano. (indicador LED de ativação e informação de baterias com carga baixa).
5. Fácil acesso para reabastecimento e troca de baterias.
6. Reservatório para recolha de salpicos para manutenção e limpeza.
7. Estrutura termo lacada RAL 9005 (preto) ou RAL 9016 (branco)
8. Possibilidade de acabamentos em PVD TITANIUM nos componentes de aço inoxidável.
9. Suporte de segurança anti-queda/roubo.
10. Área personalizável (sob consulta).

1. 900cc capacity with level control display.
2. Proximity sensor activated.
3. Sealed and replaceable dosing pump, patented with sealing system that guarantees constant dosing and total tightness.
4. Silent operation on batteries (AA) with an approximate capacity of 25,000 cycles or 1 year. (LED activation indicator and low battery information).
5. Easy access for refueling and changing batteries.
6. Reservoir for collecting splashes for maintenance and cleaning.
7. Thermo-lacquered structure RAL 9005 (black) or RAL 9016 (white)
8. Possibility of PVD TITANIUM finishes on stainless steel components.
9. Anti-fall/theft security support.
10. Customizable area (upon request).

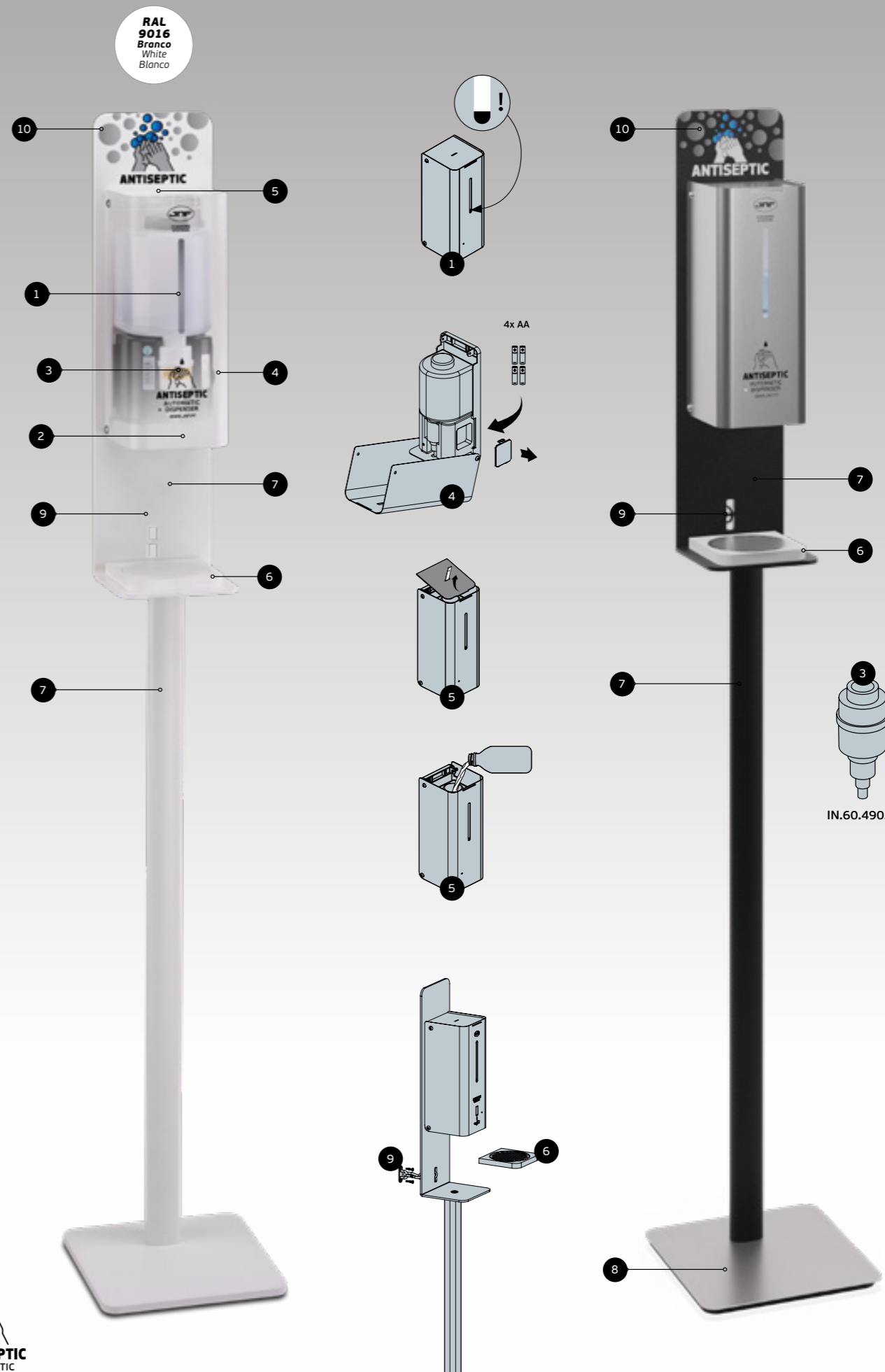
1. Capacidad de 900 cc con pantalla de control de nivel.
2. Sensor de proximidad activado.
3. Bomba dosificadora sellada y reemplazable, patentada con sistema de estanqueidad que garantiza una dosificación constante y estanqueidad total.
4. Funcionamiento silencioso con pilas (AA) con una capacidad aproximada de 25,000 ciclos o 1 año. (LED indicador de activación e información de batería baja).
5. Fácil acceso para repostar y cambiar baterías.
6. Depósito de recogida de salpicaduras para mantenimiento y limpieza.
7. Estructura termolacada RAL 9005 (negro) o RAL 9016 (blanco)
8. Posibilidad de acabados PVD Titania sobre componentes de acero inoxidable.
9. Soporte de seguridad anticaida/robo.
10. Zona personalizable (bajo petición).

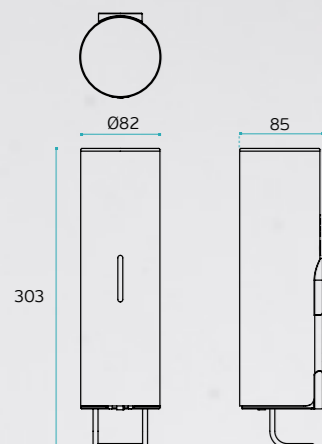


1. IN.60.575.TB  
4. IN.60.575.TCH

2. IN.60.575.TG  
5. IN.60.575.W

3. IN.60.575.TCO  
6. IN.60.575.B





# manual wall dispenser

DISPENSADOR MANUAL DE PAREDE /  
MANUAL WALL DISPENSER /  
DISPENSADOR MANUAL DE PARED.



- Capacidade para 500ml com visor de controlo de nível.
  - Activado manualmente por alavanca ergonómica e resistente.
  - Bomba doseadora selada e substituível, patenteada com sistema de vedantes que garante os doseamentos constantes e estanquicidade total.
  - Três modelos de bombas disponíveis líquido (.L), espuma (.F) e spray (.S).
  - Fácil acesso para reabastecimento, manutenção e higienização.
  - O chassis em ABS permite aplicar o dispensador em qualquer espaço, incluindo espaços públicos, devido à sua elevada resistência.
  - Disponível com dois tipos de cobertura exterior: em aço inoxidável satinado ou polido com acabamentos em PVD TITANIUM; em ABS branco e preto mate.
  - Fácil e rápida instalação: por bi-adesivo de alta resistência para superfícies planas; por dois parafusos para outros tipos de aplicação.
  - Chave de manutenção incluída.
- 500ml capacity with level control display.
  - Manually activated by ergonomic and resistant lever.
  - Sealed and replaceable dosing pump, patented with sealing system that guarantees constant dosing and total tightness.
  - Three pump models available liquid (.L), foam (.F) and spray (.S).
  - Easy access for refueling, maintenance and sanitizing.
  - The ABS chassis allows the dispenser to be applied in any space, including public spaces, due to its high resistance.
  - Available with two types of outer cover: in satin or polished stainless steel with PVD TITANIUM finishes; in white and matte black ABS.
  - Easy and quick installation: by high strength bi-adhesive for flat surfaces; by two screws for other types of application.
  - Maintenance key included.
- Capacidad de 500 ml con pantalla de control de nivel.
  - Activación manual mediante palanca ergonómica y resistente.
  - Bomba dosificadora sellada y reemplazable, patentada con sistema de estanqueidad que garantiza una dosificación constante y total estanqueidad.
  - Tres modelos de bomba disponibles líquido (.L), espuma (.F) y spray (.S).
  - Fácil acceso para repostaje, mantenimiento y desinfección.
  - El chasis en ABS permite aplicar el dispensador en cualquier espacio, incluidos los espacios públicos, debido a su alta resistencia.
  - Disponible con dos tipos de cubierta exterior: en acero inoxidable satinado o pulido con acabados PVD TITANIUM; en ABS blanco y negro mate.
  - Instalación fácil y rápida: por bi-adesivo de alta resistencia para superficies planas; por dos tornillos para otros tipos de aplicación.
  - Llave de mantenimiento incluida.

# manual wall dispenser

DISPENSADOR MANUAL DE PAREDE /  
MANUAL WALL DISPENSER /  
DISPENSADOR MANUAL DE PARED.



**IN.60.490.L.P**  
**Dispensador manual com bomba de sabão líquido /**  
Manual dispenser with liquid soap pump / Dispensador  
manual con bomba de jabón líquido.



**IN.60.490.F.P**  
**Dispensador manual com bomba de sabão espuma /**  
Manual soap in foam dispenser / Dispensador manual con  
bomba de jabón en espuma.



**IN.60.490.S.P**  
**Dispensador manual com bomba de sabão spray /**  
Manual dispenser with spray soap pump / Dispensador  
manual con bomba de jabón en spray.

**Material:** EN 1.4301/AISI 304  
**Acabamento / Finish / Acabado:**  
polido / polished / pulido



**IN.60.490.L**  
**Dispensador manual com bomba de sabão líquido /**  
Manual dispenser with liquid soap pump / Dispensador  
manual con bomba de jabón líquido.

**IN.60.490.F**  
**Dispensador manual com bomba de sabão espuma /**  
Manual soap in foam dispenser / Dispensador manual con  
bomba de jabón en espuma.

**IN.60.490.S**  
**Dispensador manual com bomba de sabão spray /**  
Manual dispenser with spray soap pump / Dispensador  
manual con bomba de jabón en spray.

**Material:** EN 1.4301/AISI 304  
**Acabamento / Finish / Acabado:**  
satinado / satin



**IN.60.490.L.TB**  
**Dispensador manual com bomba de sabão líquido /**  
Manual dispenser with liquid soap pump / Dispensador  
manual con bomba de jabón líquido.

**IN.60.490.F.TB**  
**Dispensador manual com bomba de sabão espuma /**  
Manual soap in foam dispenser / Dispensador manual con  
bomba de jabón en espuma.

**IN.60.490.S.TB**  
**Dispensador manual com bomba de sabão spray /**  
Manual dispenser with spray soap pump / Dispensador  
manual con bomba de jabón en spray.

**Material:** EN 1.4301/AISI 304  
**Acabamento / Finish / Acabado:** satinado / satin  
PVD TITANIUM BLACK



**IN.60.490.L.TG**  
**Dispensador manual com bomba de sabão líquido /**  
Manual dispenser with liquid soap pump / Dispensador  
manual con bomba de jabón líquido.



**IN.60.490.F.TG**  
**Dispensador manual com bomba de sabão espuma /**  
Manual soap in foam dispenser / Dispensador manual con  
bomba de jabón en espuma.



**IN.60.490.S.TG**  
**Dispensador manual com bomba de sabão spray /**  
Manual dispenser with spray soap pump / Dispensador  
manual con bomba de jabón en spray.

**Material:** EN 1.4301/AISI 304  
**Acabamento / Finish / Acabado:** satinado / satin  
PVD TITANIUM GOLD



**IN.60.490.L.TCO**  
**Dispensador manual com bomba de sabão líquido /**  
Manual dispenser with liquid soap pump / Dispensador  
manual con bomba de jabón líquido.

**IN.60.490.F.TCO**  
**Dispensador manual com bomba de sabão espuma /**  
Manual soap in foam dispenser / Dispensador manual con  
bomba de jabón en espuma.

**IN.60.490.S.TCO**  
**Dispensador manual com bomba de sabão spray /**  
Manual dispenser with spray soap pump / Dispensador  
manual con bomba de jabón en spray.

**Material:** EN 1.4301/AISI 304  
**Acabamento / Finish / Acabado:** satinado / satin  
PVD TITANIUM COPPER



**IN.60.490.L.TCH**  
**Dispensador manual com bomba de sabão líquido /**  
Manual dispenser with liquid soap pump / Dispensador  
manual con bomba de jabón líquido.

**IN.60.490.F.TCH**  
**Dispensador manual com bomba de sabão espuma /**  
Manual soap in foam dispenser / Dispensador manual con  
bomba de jabón en espuma.

**IN.60.490.S.TCH**  
**Dispensador manual com bomba de sabão spray /**  
Manual dispenser with spray soap pump / Dispensador  
manual con bomba de jabón en spray.

**Material:** EN 1.4301/AISI 304  
**Acabamento / Finish / Acabado:** satinado / satin  
PVD TITANIUM CHOCOLATE

# manual wall dispenser

DISPENSADOR MANUAL DE PAREDE /  
MANUAL WALL DISPENSER /  
DISPENSADOR MANUAL DE PARED.



**IN.60.491.L.B**  
Dispensador manual com bomba de sabão líquido /  
Manual dispenser with liquid soap pump / Dispensador  
manual con bomba de jabón líquido.



**IN.60.491.F.B**  
Dispensador manual com bomba de sabão espuma /  
Manual soap in foam dispenser / Dispensador manual con  
bomba de jabón en espuma.



**IN.60.491.S.B**  
Dispensador manual com bomba de sabão spray /  
Manual dispenser with spray soap pump / Dispensador  
manual con bomba de jabón en spray.

**Material:** plástico ABS / ABS plastic  
**Acabamento / Finish / Acabado:** RAL 9005  
(preto / black / negro)

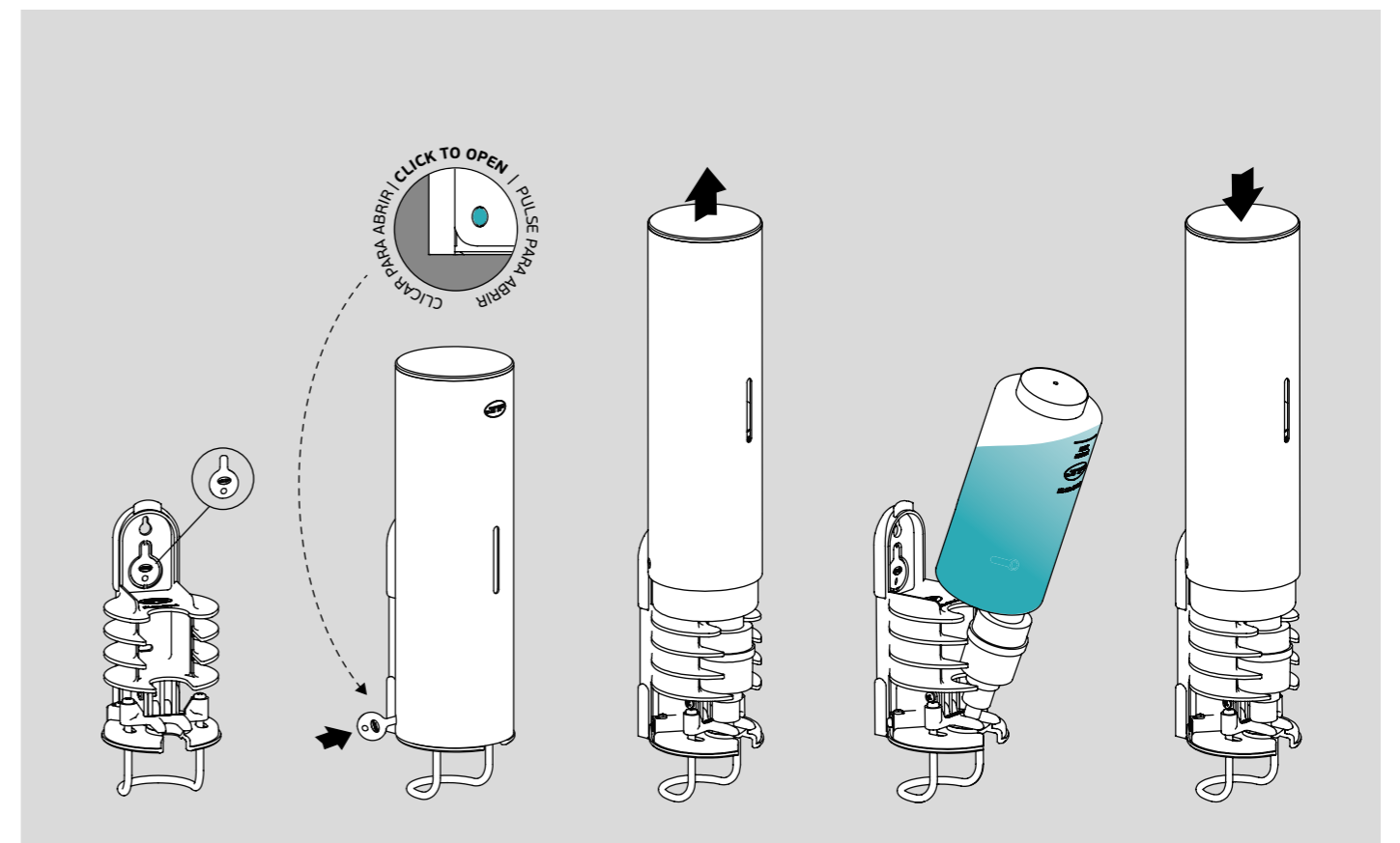


**IN.60.491.L.W**  
Dispensador manual com bomba de sabão líquido /  
Manual dispenser with liquid soap pump / Dispensador  
manual con bomba de jabón líquido.

**IN.60.491.F.W**  
Dispensador manual com bomba de sabão espuma /  
Manual soap in foam dispenser / Dispensador manual con  
bomba de jabón en espuma.

**IN.60.491.S.W**  
Dispensador manual com bomba de sabão spray /  
Manual dispenser with spray soap pump / Dispensador  
manual con bomba de jabón en spray.

**Material:** plástico ABS / ABS plastic  
**Acabamento / Finish / Acabado:** RAL 9016  
(branco / white / blanco)



# manual wall dispenser

DISPENSADOR MANUAL DE PAREDE /  
 MANUAL WALL DISPENSER /  
 DISPENSADOR MANUAL DE PARED.

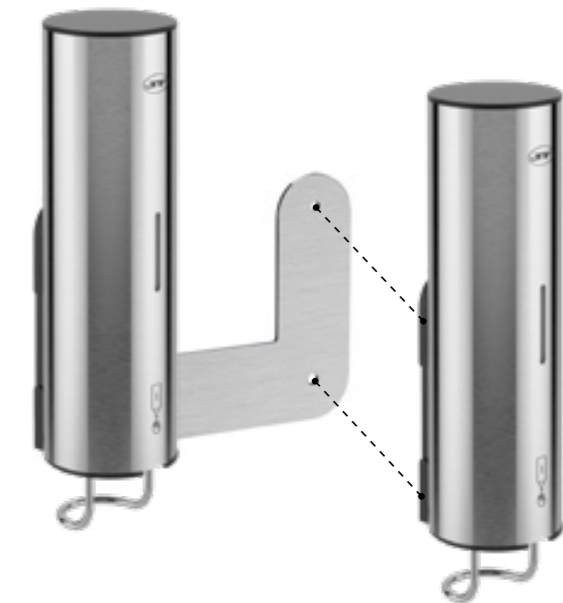
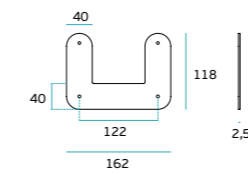


## IN.60.490.BF2

Suporte de parede duplo  
 para dispensadores manuais  
 IN.60.490 e IN.60.491.

Dispensador adquirido à parte /  
 Double wall bracket for IN.60.490  
 and IN.60.491 manual dispensers.  
 Dispenser purchased separately  
 / Soporte de pared doble para  
 dispensadores manuales IN.60.490  
 y IN.60.491. Dispensador comprado  
 por separado.

Material: EN 1.4301/AISI 304  
 Acabamento / Finish / Acabado:  
 satinado / satin  
 Opcional / Optional: pvd titanium  
 black (.TB), chocolate (.TCH), copper  
 (.TCO), gold (.TG)



1.



1. IN.60.490.BF2.TB

2.



2. IN.60.490.BF2.TG

3.




3. IN.60.490.BF2.TCO

4.



4. IN.60.490.BF2.TCH

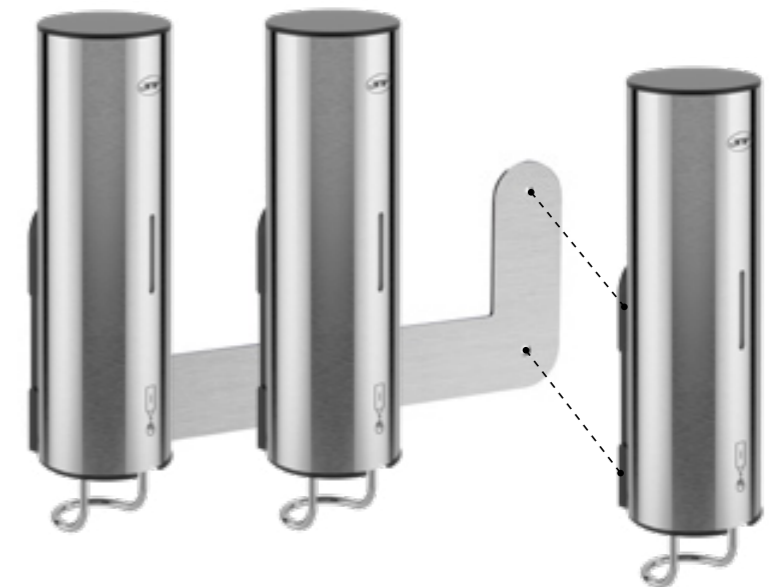
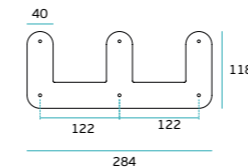


## IN.60.490.BF3

Suporte de parede triplo  
 para dispensadores manuais  
 IN.60.490 e IN.60.491.

Dispensador adquirido à parte /  
 Triple wall bracket for IN.60.490  
 and IN.60.491 manual dispensers.  
 Dispenser purchased separately  
 / Soporte de pared triple para  
 dispensadores manuales IN.60.490  
 y IN.60.491. Dispensador comprado  
 por separado.

Material: EN 1.4301/AISI 304  
 Acabamento / Finish / Acabado:  
 satinado / satin  
 Opcional / Optional: pvd titanium  
 black (.TB), chocolate (.TCH), copper  
 (.TCO), gold (.TG)



1.



1. IN.60.490.BF3.TB

2.



2. IN.60.490.BF3.TG

3.



3. IN.60.490.BF3.TCO

4.



4. IN.60.490.BF3.TCH

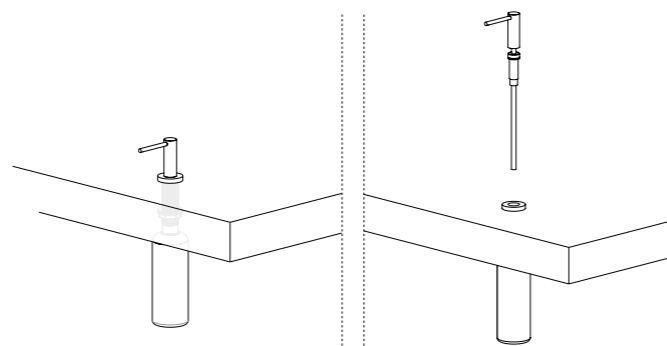
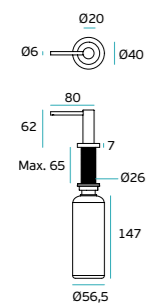


# manual dispenser

DISPENSADOR MANUAL /  
MANUAL DISPENSER /  
DISPENSADOR MANUAL.

**IN.60.545**  
**Dispensador de sabão líquido**  
**encastrável** / Embed soap  
dispenser / Dispensador de jabón  
líquido encastrable

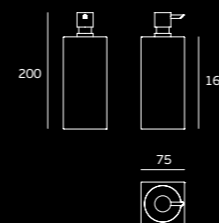
**Material:** EN 1.4301/AISI 304  
**Acabamento / Finish / Acabado:**  
satinado / satin



0,33L

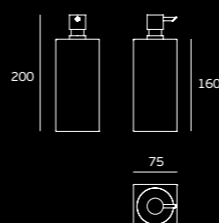
**IN.52.403 WHITE Q**  
**Dispensador de sabão** / Soap  
dispenser / Dispensador de jabón  
**Design:** Christian Magalhães

**Material:** EN 1.4301/AISI 304 +  
pedra acrílica / solid surface /  
roca acrílica



**IN.52.503 WHITE**  
**Dispensador de sabão** / Soap  
dispenser / Dispensador de jabón  
**Design:** Christian Magalhães

**Material:** EN 1.4301/AISI 304 +  
pedra acrílica / solid surface /  
roca acrílica



# recessed concealed solutions

SOLUÇÕES ENCASTRÁVEIS | OCULTAS / RECESSED | CONCEALED SOLUTIONS / SOLUCIONES EMPOTRADAS | OCULTAS

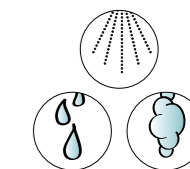
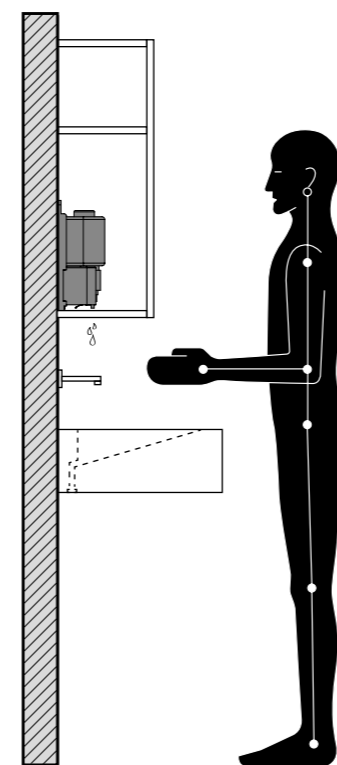






# dispenser

## liquid, foam or spray

SOLUÇÕES ENCASTRÁVEIS | OCULTAS /  
RECESSED | CONCEALED SOLUTIONS /  
SOLUCIONES EMPOTRADAS | OCULTAS



\* Bomba doseadora selada e substituível, patenteada com sistema de vedantes que garante os doseamentos constantes e estanquidade total. /

\* Sealed and replaceable dosing pump, patented with sealing system that guarantees constant dosing and total tightness. /

\* Bomba dosificadora sellada y reemplazable, patenteada con sistema de sellado que garantiza una dosificación constante y total estanquidad.



### IN.60.470.4

Dispensador de soluções antissépticas. Capacidade para 900cc com visor de controlo de nível. Activado por sensor de proximidade. Bomba doseadora selada e substituível. Bomba patenteada com sistema de vedantes que garante os doseamentos constantes e estanquidade total. Funcionamento silencioso a baterias AA com capacidade aproximada de 25.000 ciclos ou 1 ano. Indicador LED de activação e informação de baterias com carga baixa. Fácil acesso para reabastecimento e troca de baterias.

Antiseptic solutions dispenser. Capacity for 900cc with level control display. Activated by proximity sensor. Dosing pump sealed and replaceable. Patented pump with sealing system that guarantees constant dosing and total tightness. Silent operation on AA batteries with a capacity of approximately 25,000 cycles or 1 year. LED activation indicator and battery information for low charge. Easy access for refilling and changing batteries.

Dispensador de soluciones antisépticas. Capacidad para 900cc con mirilla de control de nivel. Activado por sensor de proximidad. Bomba dosificadora sellada y reemplazable. Bomba patentada con sistema de estanquidad que garantiza una dosificación constante y una estanquidad total. Funcionamiento silencioso con pilas AA con una capacidad de aproximadamente 25,000 ciclos o 1 año. Indicador de activación LED e información de batería para carga baja. Fácil acceso para recargar y cambiar baterías.



### IN.60.490.L1

Bomba de líquido ou gel. Usar álcool gel, álcool líquido, sabonete líquido, desinfetantes para as mãos, champô, iodo esterilizado ou detergente líquido. A faixa de viscosidade está entre 1-3000 cps. / Liquid or gel Pump. Use alcohol gel, liquid alcohol, hand sanitizers, sterilized iodine, detergents, shampoo or dishwashing liquid. The viscosity range is between 1-3000cps. / Bomba de líquido o gel. Use alcohol en gel, alcohol líquido, desinfetantes para manos, yodo esterilizado, detergentes, champú o líquido para lavar platos. El rango de viscosidad está entre 1-3000 cps.



### IN.60.490.F1

Bomba de espuma. Use apenas soluções de sabão de espuma. Não use sabão líquido comum ou sabão líquido diluído, pois isso pode entupir a bomba de sabão e danificar o dispensador de sabão. / Foam Pump. Only use foaming solution for foam soap. Do not use regular liquid soap or diluted liquid soap which will cause clogging in the soap pump and damage the soap dispenser. / Bomba de espuma. Utilice sólo solución espumosa para jabón en espuma. No use jabón líquido común o jabón líquido diluido, ya que pueden obstruir la bomba de jabón y dañar el dispensador de jabón.



### IN.60.490.S1

Bomba de spray. Use apenas álcool para esta unidade, o álcool pode ser pulverizado uniformemente nas mãos. A viscosidade do líquido / álcool é de 1 cps, igual à da água. / Spray Pump. Only use Alcohol for this unit, the alcohol can be sprayed evenly on hands. The viscosity of the liquid/alcohol is 1 cps which, just like water. / Bomba de pulverización. Utilice únicamente alcohol para esta unidad, el alcohol se puede rociar uniformemente en las manos. La viscosidad del líquido alcohol es de 1 cps que, al igual que el agua.

# automatic hand dryer

SECADOR DE MÃOS AUTOMÁTICO  
AUTOMATIC HAND DRYER  
SECADOR DE MAÑOS AUTOMÁTICO

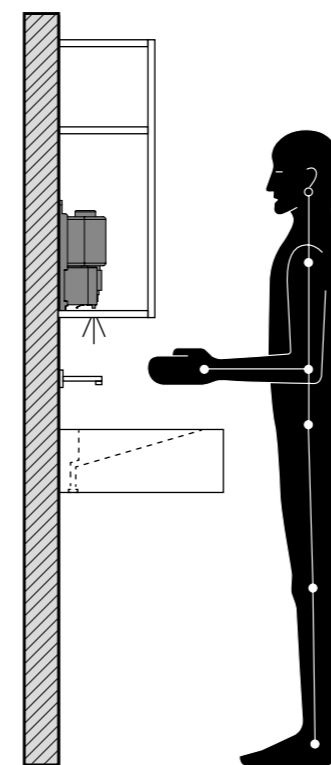


# TYPHOON

O TYPHOON XS é um dos secadores mais pequenos e mais potentes do mercado.

TYPHOON XS is one of the smallest and most powerful hand dryers on the market.

TYPHOON XS es uno de los secadores más pequeños y potentes del mercado.



## IN.60.547.4

Secador automático de mãos embutido.  
Desenvolvido especialmente para espaços pequenos,  
Equipado com um motor de alta velocidade de  
95-115m/s capaz de secagem de mãos em ≈10  
segundos.

**Tempo de secagem:** 10≈segundos  
**Potência do motor:** 325 - 500W  
(220V - 240Vac, 50/60Hz, 0,84 - 1kW)  
**Modo Standby:** 0,3-0,4W  
**Velocidade do ar:** 95 - 115m/s (ajustável)  
**Ruído:** min. 69dB a 76,6dB / máx.1m  
**Alcance de deteção:** 170mm ± 20mm (ajustável)  
**Grau de proteção:** IP24  
**Proteção térmica do motor:** termostato automático  
ON/OFF (120V a 135°C / 240V a 95°C)  
**Função opcional de temperatura:** ON/OFF  
**Temporizador:** ON/OFF automático de 60 seg.  
**Alcance de deteção:** 150 ± 20mm (ajustável)  
**Isolamento:** Classe 1

UL, CE, GS, CB, BSMI, EMC, LVD, REEE,  
ROHS, Certificado GreenSpec

Built in automatic hand dryer.  
A piece specially developed for small spaces,  
Equipped with a 95-115m/s high speed motor  
capable  
of drying hands in ≈10 seconds.

**Drying time:** 10≈seconds  
**Motor power:** 325 - 500W  
(220V - 240Vac, 50/60 Hz, 0,84 - 1kW)  
**Standby mode:** 0,3 - 0,4W  
**Air speed:** 95-115m/s (adjustable)  
**Noise:** min. 69dB to 76,6dB / max.1m  
**Detection range:** 170mm ± 20mm (adjustable)  
**Degree of protection:** IP24  
**Motor thermal protection:** automatic ON/OFF  
thermostat (120V at 135°C / 240V at 95°C)  
**Optional temperature function:** ON/OFF  
**Timer:** 60 seconds automatic ON/OFF  
**Detection range:** 150 ± 20mm (adjustable)  
**Isolation:** Class 1

UL, CE, GS, CB, BSMI, EMC, LVD, REEE,  
ROHS, GreenSpec certified

Pieza desarrollada especialmente para espacios  
reducidos. Equipado con un motor de alta velocidad  
de 95-115m/s capaz de secarse las manos  
en ≈10 segundos.

**Secador de manos automático incorporado.**  
**Tiempo de secado:** 10≈segundos  
**Potencia del motor:** 325 - 500W  
(220V - 240Vac, 50/60Hz, 0,84-1kW)  
**Modo de espera:** 0,3 - 0,4W  
**Velocidad del aire:** 95-115m/s (ajustable)  
**Ruído:** min. 69dB a 76,6dB / máx. 1m  
**Rango de detección:** 170mm ± 20mm (ajustable)  
**Grado de protección:** IP24  
**Protección térmica del motor:** termostato ON/OFF  
automático (120V a 135°C / 240V a 95°C)  
**Función de temperatura opcional:** ON/OFF  
**Temporizador:** ON/OFF automático de 60 seg.  
**Rango de detección:** 150 ± 20mm (ajustable)  
**Aislamiento:** Clase 1

UL, CE, GS, CB, BSMI, EMC, LVD, WEEE, ROHS,  
Certificación GreenSpec



**EASY MAINTENANCE**  
Fácil manutenção  
Facil mantenimiento



**IP24 (PROTECTION LEVEL)**  
IP24 (nível de protecção)  
IP24 (nivel de protección)



**SMALL SIZE (15X10X26CM)**  
Tamanho pequeno (15x10x26cm)  
Tamaño pequeño (15x10x26cm)



**AIR SPEED: 95-115M/S**  
Velocidade do ar: 75-115m/s  
Velocidad del aire: 75-115m/s



**LESS CARBON (ONLY 3,5G EMISSION)**  
Menos carbono (apenas 3,5g de emissão)  
Menos carbono (solo 3,5 g de emisión)



**DRYING TIME: 10 SECONDS**  
Tempo de secagem: 10 segundos  
Tiempo de secado: 10 segundos



**HEPA FILTER (CARBON & ANTIBACTERIAL)**  
Filtro HEPA (carbono e antimicrobiano)  
Filtro HEPA (carbón y antimicrobiano)

# multi-function dispensers

DISPENSADORES MULTIFUNÇÕES / MULTI-FUNCTION DISPENSERS / DISPENSADORES MULTIFUNCIÓN



# multi-function dispensers

DISPENSADORES MULTIFUNÇÕES / MULTI-FUNCTION DISPENSERS / DISTRIBUIDORES MULTIFUNCIÓN

ESTAÇÃO ANTISSEPTICA MULTIFUNÇÕES, COMBINA UM DISPENSADOR DE SOLUÇÕES ANTISSEPTICAS AUTOMÁTICO, DISPENSADOR DE LUVAS E RECIPIENTE PARA LUVAS OU MÁSCARAS USADAS. A COMBINAÇÃO DE VÁRIAS FUNÇÕES PERMITE QUE O UTILIZADOR SE CONCENTRE EM UM ÚNICO DISPOSITIVO, OPTIMIZANDO O ESPAÇO E FACILITANDO O USO.

MULTIFUNCTION ANTISEPTIC STATION, COMBINES AN AUTOMATIC ANTISEPTIC SOLUTION DISPENSER, GLOVE DISPENSER AND CONTAINER FOR USED GLOVES OR MASKS. THE COMBINATION OF SEVERAL FUNCTIONS ALLOWS THE USER TO CONCENTRATE ON ONE DEVICE, OPTIMIZING SPACE AND FACILITATING USE.

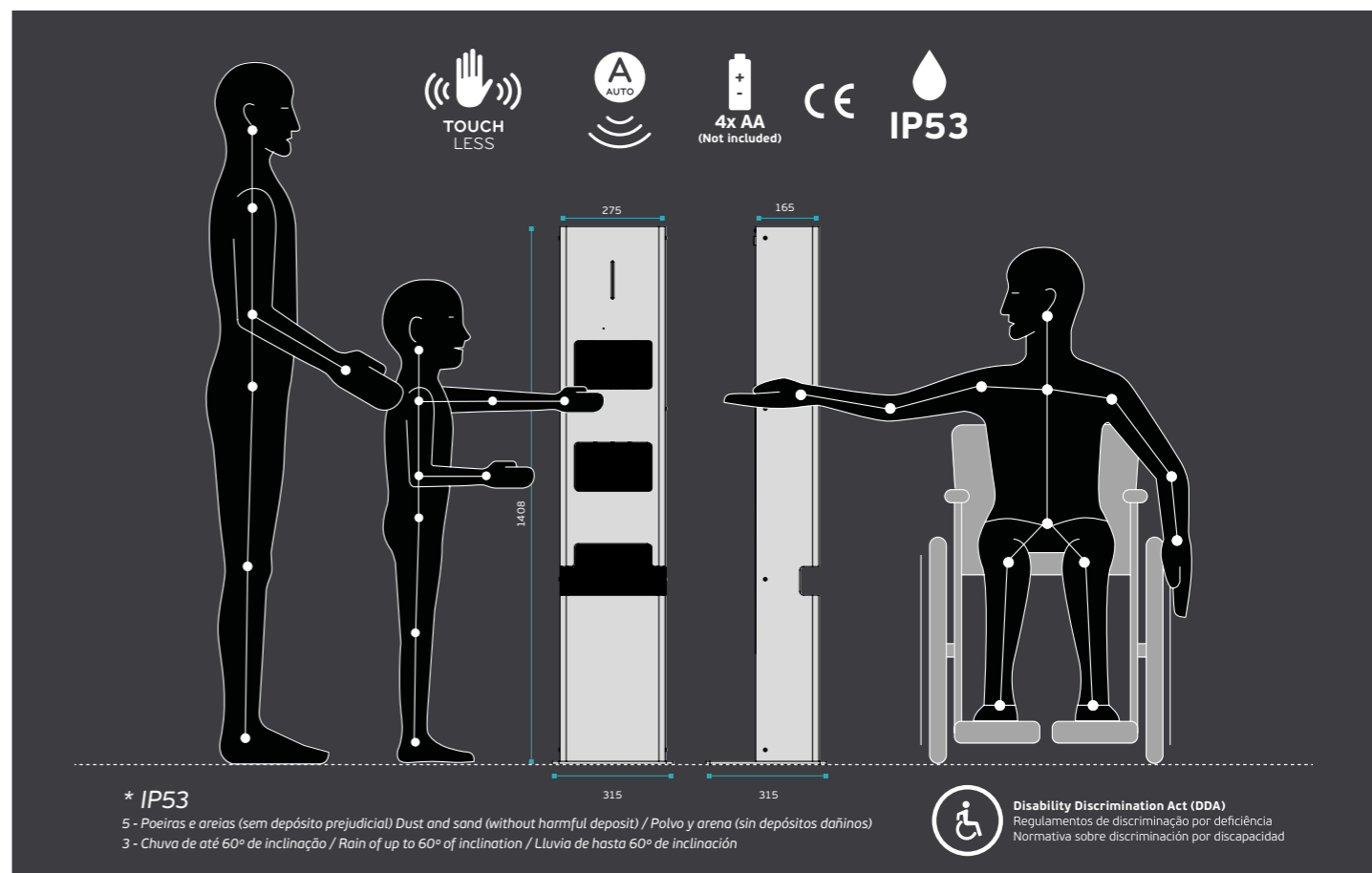
ESTACIÓN ANTISÉPTICA MULTIFUNCIÓN, COMBINA UN DISPENSADOR AUTOMÁTICO DE SOLUCIÓN ANTISÉPTICA, UN DISPENSADOR DE GANTES Y UN CONTENEDOR PARA GANTES O MASCARILLAS USADOS. LA COMBINACIÓN DE VARIAS FUNCIONES PERMITE AL USUARIO CONCENTRARSE EN UN SOLO DISPOSITIVO, OPTIMIZANDO EL ESPACIO Y FACILITANDO EL USO.



ANTISEPTIC  
AUTOMATIC  
DISPENSER

TOUCH  
LESS

A  
AUTO  
IP53



# multi-function dispensers

DISPENSADORES MULTIFUNÇÕES /  
MULTI-FUNCTION DISPENSERS /  
DISTRIBUIDORES MULTIFUNCIÓN



NEW

## IN.60.574


**Estação antiséptica multifunções, com dispensador automático de soluções antisépticas, dispensador para luvas descartáveis e recipiente para descarte de luvas, máscaras e/ou toalhas de papel / Multifunction antiseptic station, with automatic antiseptic solution dispenser, disposable gloves dispenser and container for gloves, masks and/or paper towels / Estación antiséptica multifunción, con dispensador automático de solución antiséptica, dispensador de guantes desechables y papelera para guantes, mascarillas y/o toallas de papel**

**Material:** EN 1.4301/AISI 304  
**Acabamento / Finish / Acabado:** RAL 9005 (preto / black / negro)

1. Capacidade para 900cc com visor de controlo de nível.
2. Activado por sensor de proximidade.
3. Bomba doseadora selada e substituível, patenteada com sistema de vedantes que garante os doseamentos constantes e estanquicidade total.
4. Funcionamento silencioso a baterias (AA) com capacidade aproximada de 25,000 ciclos ou 1 ano. (indicador LED de activação e informação de baterias com carga baixa).
5. Fácil acesso para reabastecimento e troca de baterias.
6. Reservatório para recolha de salpicos para manutenção e limpeza.
7. IP53 (utilização no interior ou exterior).
8. Recipiente 9,5L para luvas ou máscaras usadas.
9. Dispensador de luvas

1. 900cc capacity with level control display.
2. Proximity sensor activated.
3. Sealed and replaceable dosing pump, patented with sealing system that guarantees constant dosing and total tightness.
4. Silent operation on batteries (AA) with an approximate capacity of 25,000 cycles or 1 year. (LED activation indicator and low battery information).
5. Easy access for refueling and changing batteries.
6. Reservoir for collecting splashes for maintenance and cleaning.
7. IP53 (indoor or outdoor use).
8. 9,5L container for used gloves or masks.
9. Glove dispenser

1. Capacidad de 900 cc con pantalla de control de nivel.
2. Sensor de proximidad activado.
3. Bomba dosificadora sellada y reemplazable, patentada con sistema de estanqueidad que garantiza una dosificación constante y estanqueidad total.
4. Funcionamiento silencioso con pilas (AA) con una capacidad aproximada de 25.000 ciclos o 1 año. (LED indicador de activación e información de batería baja).
5. Fácil acceso para repostar y cambiar baterías.
6. Depósito de recogida de salpicaduras para mantenimiento y limpieza.
7. IP53 (uso interior o exterior).
8. Papelera de 9,5L para guantes o mascarillas usadas.
9. Dispensador de guantes



IP53


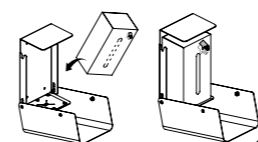
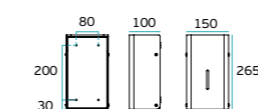
# multi-function dispensers

DISPENSADORES MULTIFUNÇÕES /  
MULTI-FUNCTION DISPENSERS /  
DISTRIBUIDORES MULTIFUNCIÓN



**IN.60.571**  
Dispensador de parede para luvas de borracha descartáveis. Tamanho máximo de caixa de luvas: 125x100x240mm / Wall dispenser for disposable rubber gloves. Maximum glove box size: 125x100x240mm / Dispensador de pared para guantes de goma desechables. Tamaño máximo de la guantera: 125x100x240mm.

**Material:** EN 1.4301/AISI 304  
**Acabamento / Finish / Acabado:** satinado / satin  
**Opcional / Optional:** pvd titanium black (.TB), chocolate (.TCH), copper (.TCO), gold (.TG)



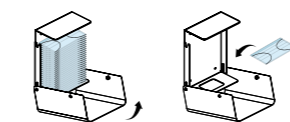
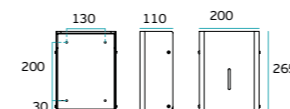
1. IN.60.571.TB  
3. IN.60.571.TCO

2. IN.60.571.TG  
4. IN.60.571.TCH



**IN.60.569**  
Dispensador de parede para máscaras faciais. Tamanho máximo das máscaras: 180x195mm / Wall dispenser for face masks. Maximum mask size: 180x195mm / Dispensador de pared para mascarillas faciales. Tamaño máximo de la mascarilla: 180x195mm.

**Material:** EN 1.4301/AISI 304  
**Acabamento / Finish / Acabado:** satinado / satin  
**Opcional / Optional:** pvd titanium black (.TB), chocolate (.TCH), copper (.TCO), gold (.TG)



1. IN.60.569.TB  
3. IN.60.569.TCO

2. IN.60.569.TG  
4. IN.60.569.TCH



# bin series

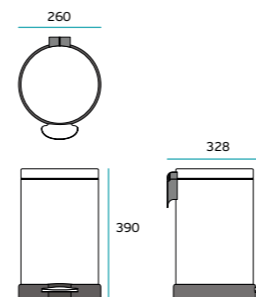
SÉRIE BALDES/  
BINS SERIES /  
PAPELERA SÉRIE



## IN.65.203.12

Balde com capacidade para 12L /  
Bin with capacity for 12L / Papeleras  
con capacidad para 12L

Material: EN 1.4301/AISI 304  
Acabamento / Finish / Acabado:  
satinado / satin



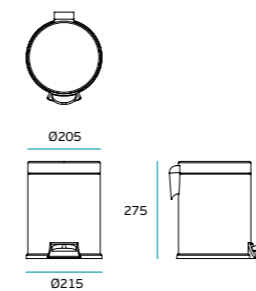
12L



## IN.65.203.05

Balde com capacidade para 0,5L /  
Bin with capacity for 0,5L / Papeleras  
con capacidad para 0,5L.

Material: EN 1.4301/AISI 304  
Acabamento / Finish / Acabado:  
satinado / satin  
Opcional / Optional: black matte  
(.B); pvd titanium black (.TB), copper  
(.TCO), gold (.TG)



IN.65.203.05



IN.65.203.05.B

0,5L



IN.65.203.05.TB



IN.65.203.05.TG



IN.65.203.05.TCO



IN.65.203.05.TCH

# **technical aid** *for people with conditioned mobility*

AUXÍLIOS TÉCNICOS PARA PESSOAS COM MOBILIDADE CONDICIONADA  
TECHNICAL AID FOR PEOPLE WITH CONDITIONED MOBILITY /  
AYUDAS TÉCNICAS PARA PERSONAS CON MOVILIDAD ACONDICIONADA





# comfort system

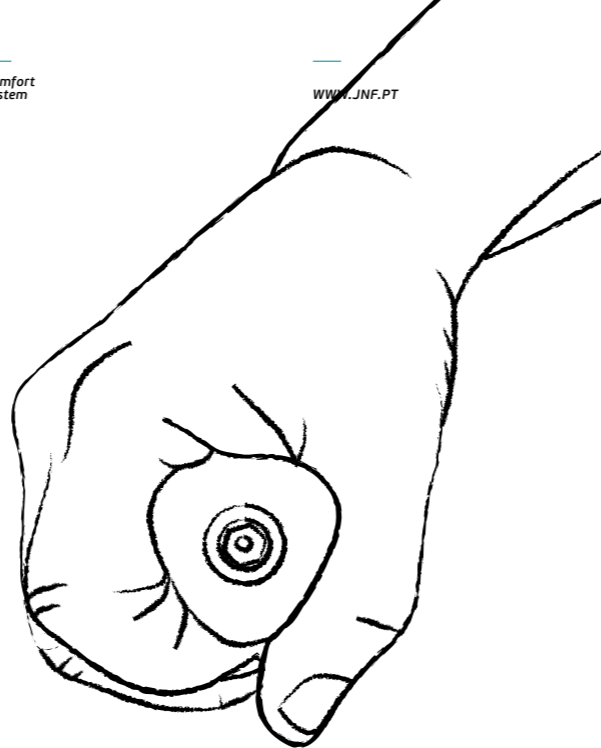
AUXÍLIOS TÉCNICOS PARA PESSOAS COM MOBILIDADE CONDICIONADA  
TECHNICAL AID FOR PEOPLE WITH CONDITIONED MOBILITY /  
AYUDAS TÉCNICAS PARA PERSONAS CON MOVILIDAD ACONDICIONADA

## EASY REMOVE

SISTEMA VERSÁTIL QUE PERMITE RETIRAR AS BARRAS DE APOIO NO CASO DE NÃO SEREM NECESSÁRIAS, DEIXANDO A FIXAÇÃO OCULTA POR UMA TAMPA DISCRETA.

VERSATILE SYSTEM THAT ALLOWS YOU TO REMOVE THE SUPPORT BARS IN CASE IT IS NOT NECESSARY, LEAVING THE FIXATION HIDDEN BY A DISCREET COVER.

SISTEMA VERSÁTIL QUE PERMITE RETIRAR LAS BARRAS DE SOPORTE EN CASO DE QUE NO SEA NECESARIO, DEJANDO LA FIJACIÓN OCULTA POR UNA TAPA DISCRETA.



A gama COMFORT SYSTEM cria uma ponte entre a funcionalidade e o design, disponibilizando soluções confortáveis que proporcionam um elevado bem-estar, higiene e segurança a todos os utilizadores, sem comprometer o design dos produtos.

Aplicamos os nossos conhecimentos de ferragens para construção e mobiliário no desenvolvimento de opções que eliminam as barreiras físicas encontradas diariamente por pessoas com mobilidade reduzida, tanto em espaços públicos como privados, como hospitais, supermercados, centros comerciais, hotéis, restaurantes e até as próprias habitações.

Observando os espaços onde estas barreiras por norma se encontram presentes, percebemos que a funcionalidade teria de ser o foco para melhorar o bem-estar do usuário e o design para tornar estes produtos mais humanizados.

Adaptada a todas as faixas etárias, o COMFORT SYSTEM cria um ambiente jovem e sofisticado. As barras de apoio, banco e suporte de papel da gama adaptam-se ao espaço onde estão inseridos, com a possibilidade da sua remoção quando não estiverem em utilização, de forma a garantir uma utilização mais agradável na partilha dos espaços.

O sistema de corrimão e barras de apoio apresentam um desenho ergonómico oval, com arestas arredondadas para um encaixe da mão mais confortável, com boa aderência e suporte seguro.

The COMFORT SYSTEM range creates a bridge between functionality and design, providing comfortable solutions that provide a high level of well-being, hygiene and safety to all users, without compromising the design of the products.

We apply our knowledge of construction hardware and furniture to the development of options that eliminate the physical barriers encountered daily by people with reduced mobility, both in public and private spaces, such as hospitals, supermarkets, shopping centers, hotels, restaurants and even the homes themselves.

Looking at the spaces where these barriers are usually present, we realized that functionality would have to be the focus to improve the well-being of the user and the design to make these products more humanized.

Adapted to all age groups, the COMFORT SYSTEM creates a young and sophisticated environment. The support bars, bench and paper support of the range adapt to the space where they are inserted, with the possibility of their removal when they are not in use, in order to guarantee a more pleasant use when sharing spaces.

The handrail and support bars feature an ergonomic oval design, with rounded edges for a more comfortable hand fit, with good grip and secure support.

La gama COMFORT SYSTEM crea un puente entre funcionalidad y diseño, poniendo a disposición soluciones cómodas que proporciona un alto nivel de bienestar, higiene y seguridad a todos los usuarios, sin comprometer el diseño de los productos.

Aplicamos nuestro conocimiento en herrajes y mobiliario de construcción en el desarrollo de opciones que eliminen las barreras físicas que encuentran a diario las personas con movilidad reducida, tanto en espacios públicos como privados, como hospitales, supermercados, centros comerciales, hoteles, restaurantes e incluso las viviendas.

Mirando los espacios donde suelen estar presentes estas barreras, nos dimos cuenta de que la funcionalidad tendría que ser el foco para mejorar el bienestar del usuario y el diseño para humanizar estos productos.

Adaptado a todos los grupos de edad, el COMFORT SYSTEM crea un ambiente joven y sofisticado. Las barras de soporte, banco y soporte de papel de la gama se adaptan al espacio donde se insertan, con posibilidad de su extracción cuando no se utilizan, para garantizar un uso más agradable al compartir espacios.


El pasamanos y las barras de soporte tienen un diseño ergonómico ovalado, con bordes redondeados para un ajuste más cómodo de la mano, con buen agarre y soporte seguro.



MODULAR SYSTEM

Certified according to:  
ISO 22196:2011-08

## ANTIMICROBIAL



SEM APLICAÇÃO  
WITHOUT APPLICATIONS / SIN APLICACIÓN



COM APLICAÇÃO  
WITH APPLICATIONS / CON APLICACIÓN

NEW

# comfort system

AUXÍLIOS TÉCNICOS PARA PESSOAS COM MOBILIDADE CONDICIONADA  
TECHNICAL AID FOR PEOPLE WITH CONDITIONED MOBILITY /  
AYUDAS TÉCNICAS PARA PERSONAS CON MOVILIDAD ACONDICIONADA



ANTIMICROBIAL

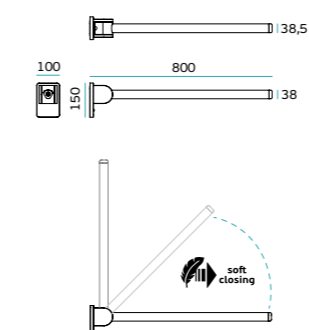
## IN.12.006

Barra de apoio rebatível / Folding safety support / Barra de apoyo rebatible

**Material:** EN 1.4301/AISI 304 + alumínio / aluminium / aluminio  
**Acabamento / Finish / Acabado:** satinado / satin + JNF MICROsafe™ (RAL 7011)

**Opcional / Optional:** pvd titanium black (.TB), chocolate (.TCH), copper (.TCO), gold (.TG)

**Compatível com IN.40.203 / Compatible with IN.40.203 / Compatible con IN.40.203**



ANTIMICROBIAL

150 kg



1. IN.12.006.TB  
4. IN.12.006.TCO

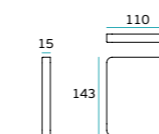
2. IN.12.006.TG  
5. IN.12.006.TCH

## IN.40.203

Cobertura para ocultar fixações dos produtos da gama COMFORT SYSTEM / Cover to hide fixings for products from the COMFORT SYSTEM range / Cubierta para ocultar fijaciones para productos de la gama COMFORT SYSTEM

**Material:** alumínio / aluminium / aluminio  
**Acabamento / Finish / Acabado:** JNF MICROsafe™ (RAL 7011)

**Compatível / Compatible / Compatible:** IN.12.005 / IN.12.006 / IN.12.007 / IN.40.201



ANTIMICROBIAL


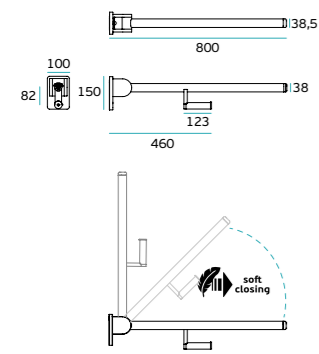


**IN.12.005**

**Barra de apoio rebatível com porta-roló / Folding safety support with paper holder / Barra de apoio rebatível com suporte de papel**

**Material:** EN 1.4301/AISI 304 + alumínio / aluminium / aluminio  
**Acabamento / Finish / Acabado:** satinado / satin + JNF MICROsafe™ (RAL 7011)  
**Opcional / Optional:** pvd titanium black (.TB), chocolate (.TCH), copper (.TCO), gold (.TG)

**Compatível com IN.40.203 / Compatible with IN.40.203 / Compatible with IN.40.203**



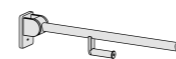
ANTIMICROBIAL

150 kg



1. IN.12.005.TB  
3. IN.12.005.TCO

2. IN.12.005.TG  
4. IN.12.005.TCH

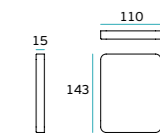


**IN.40.203**

**Cobertura para ocultar fixações dos produtos da gama COMFORT SYSTEM / Cover to hide fixings for products from the COMFORT SYSTEM range / Cubierta para ocultar fijaciones para productos de la gama COMFORT SYSTEM**

**Material:** alumínio / aluminium / aluminio  
**Acabamento / Finish / Acabado:** JNF MICROsafe™ (RAL 7011)

**Compatível / Compatible / Compatible:** IN.12.005 / IN.12.006 / IN.12.007 / IN.40.201



ANTIMICROBIAL



ANTIMICROBIAL



IMAGE / IMAGEM: IN.12.005 + IN.12.006 + IN.12.012

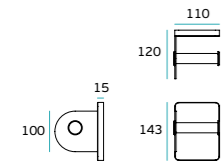


**IN.40.201.E**

Porta rolos / Paper holder / Soporte de papel  
 Design: Pedro Queirós

**Material:** EN 1.4301/AISI 304 + alumínio / aluminium / aluminio  
**Acabamento / Finish / Acabado:** satinado / satin + JNF MICROsafe™ (RAL 7011)  
**Opcional / Optional:** pvd titanium black (.TB), chocolate (.TCH), copper (.TCO), gold (.TG)

Compatível com IN.40.203 / Compatible with IN.40.203 / Compatible con IN.40.203



1. IN.40.201.E.TB 2. IN.40.201.E.TG 3. IN.40.201.E.TCO 4. IN.40.201.E.TCH

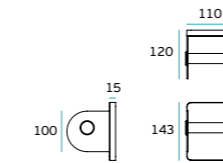


**IN.40.201.D**

Porta rolos / Paper holder / Soporte de papel  
 Design: Pedro Queirós

**Material:** EN 1.4301/AISI 304 + alumínio / aluminium / aluminio  
**Acabamento / Finish / Acabado:** satinado / satin + JNF MICROsafe™ (RAL 7011)  
**Opcional / Optional:** pvd titanium black (.TB), chocolate (.TCH), copper (.TCO), gold (.TG)

Compatível com IN.40.203 / Compatible with IN.40.203 / Compatible con IN.40.203



1. IN.40.201.D.TB 2. IN.40.201.D.TG 3. IN.40.201.D.TCO 4. IN.40.201.D.TCH



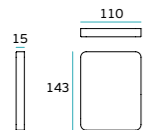
ANTIMICROBIAL

**IN.40.203**

Cobertura para ocultar fixações dos produtos da gama COMFORT SYSTEM / Cover to hide fixings for products from the COMFORT SYSTEM range / Cubierta para ocultar fijaciones para productos de la gama COMFORT SYSTEM

**Material:** alumínio / aluminium / aluminio  
**Acabamento / Finish / Acabado:** JNF MICROsafe™ (RAL 7011)

Compatível / Compatible / Compatible: IN.12.005 / IN.12.006 / IN.12.007 / IN.40.201



ANTIMICROBIAL


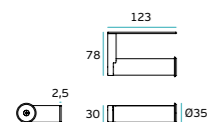


IMAGE / IMAGEM: IN.40.201.D.TCH + IN.40.203

### IN.40.202.E

Porta rolos /  
Paper holder / Soporte de papel  
Design: Pedro Queirós

**Material:** EN 1.4301/AISI 304 + alumínio / aluminium / aluminio  
**Acabamento / Finish / Acabado:** satinado / satin + JNF MICROsafe™ (RAL 7011)  
**Opcional / Optional:** pvd titanium black (.TB), chocolate (.TCH), copper (.TCO), gold (.TG)

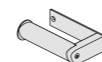


1. IN.40.202.E.TB

2. IN.40.202.E.TG

3. IN.40.202.E.TCO

4. IN.40.202.E.TCH



ANTIMICROBIAL

### IN.40.202.D

Porta rolos /  
Paper holder / Soporte de papel  
Design: Pedro Queirós

**Material:** EN 1.4301/AISI 304 + alumínio / aluminium / aluminio  
**Acabamento / Finish / Acabado:** satinado / satin + JNF MICROsafe™ (RAL 7011)  
**Opcional / Optional:** pvd titanium black (.TB), chocolate (.TCH), copper (.TCO), gold (.TG)



1. IN.40.202.D.TB

2. IN.40.202.D.TG

3. IN.40.202.D.TCO

4. IN.40.202.D.TCH


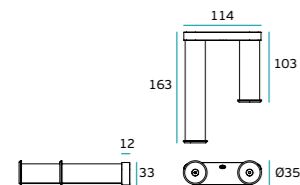


ANTIMICROBIAL

### IN.12.012

Suporte para muletas, toalheiro duplo ou cabide / Support for crutches, double towel holder or hook / Soporte para muletas, toallero doble o percha.

**Material:** EN 1.4301/AISI 304 + alumínio / aluminium / aluminio  
**Acabamento / Finish / Acabado:** satinado / satin + JNF MICROsafe™ (RAL 7011)  
**Opcional / Optional:** pvd titanium black (.TB), chocolate (.TCH), copper (.TCO), gold (.TG)

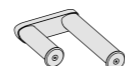


1. IN.12.012.TB

2. IN.12.012.TG

3. IN.12.012.TCO

4. IN.12.012.TCH



ANTIMICROBIAL

3  
IN  
1



NEW

# comfort system

AUXÍLIOS TÉCNICOS PARA PESSOAS COM MOBILIDADE CONDICIONADA  
TECHNICAL AID FOR PEOPLE WITH CONDITIONED MOBILITY /  
AYUDAS TÉCNICAS PARA PERSONAS CON MOVILIDAD ACONDICIONADA



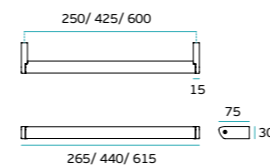
MODULAR SYSTEM

Certified according to:  
ISO 22196:2011-08

ANTIMICROBIAL

**IN.40.200.250 COMFORT**  
**IN.40.200.425 COMFORT**  
**IN.40.200.600 COMFORT**  
**Toalheiro / Towel holder / Toallero**  
(250mm / 425mm / 600mm)  
**Design:** Pedro Queirós

**Material:** EN 1.4301/AISI 304 + alumínio / aluminium / aluminio  
**Acabamento / Finish / Acabado:** satinado / satin + JNF MICROsafe™ (RAL 7011)

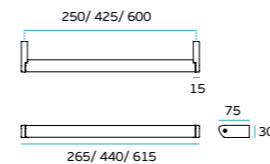


ANTIMICROBIAL



**IN.40.200.250.TB COMFORT**  
**IN.40.200.425.TB COMFORT**  
**IN.40.200.600.TB COMFORT**  
**Toalheiro / Towel holder / Toallero**  
(250mm / 425mm / 600mm)  
**Design:** Pedro Queirós

**Material:** EN 1.4301/AISI 304 + alumínio / aluminium / aluminio  
**Acabamento / Finish / Acabado:** satinado / satin + JNF MICROsafe™ (RAL 7011) + pvd titanium black (.TB),  
**Opcional / Optional:** pvd titanium chocolate (.TCH), copper (.TCO), gold (.TG)



ANTIMICROBIAL



# comfort system

AUXÍLIOS TÉCNICOS PARA PESSOAS COM MOBILIDADE CONDICIONADA  
TECHNICAL AID FOR PEOPLE WITH CONDITIONED MOBILITY /  
AYUDAS TÉCNICAS PARA PERSONAS CON MOVILIDAD ACONDICIONADA



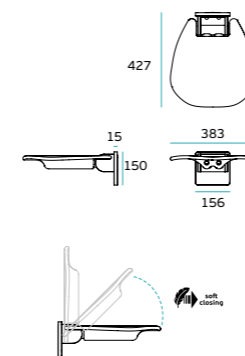
**DISABILITY DISCRIMINATION ACT (DDA)**  
REGULAMENTOS DE DESCRIMINAÇÃO POR DEFICIÊNCIA (DDA)  
NORMATIVA SOBRE DISCRIMINACIÓN POR DEFECIENCIA (DDA)

## IN.12.007

**Banco rebatível para casa de banho com amortecedor soft closing** / Bathroom drop down seat with soft closing / Banco rebatible para baño con amortiguador soft closing.

**Material:** EN 1.4301/AISI 304 + alumínio / aluminium / aluminio  
**Acabamento / Finish / Acabado:** satinado / satin + JNF MICROsafe™ (RAL 7011)

**Opcional / Optional:** pvd titanium black (.TB), chocolate (.TCH), copper (.TCO), gold (.TG)



ANTIMICROBIAL



150 kg



1.



2.



3.

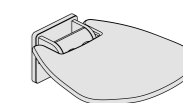


4.



1. IN.12.007.TB  
3. IN.12.007.TCO

2. IN.12.007.TG  
4. IN.12.007.TCH



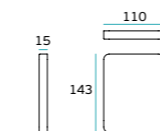
ANTIMICROBIAL

## IN.40.203

**Cobertura para ocultar fixações dos produtos da gama COMFORT SYSTEM** / Cover to hide fixings for products from the COMFORT SYSTEM range / Cubierta para ocultar fijaciones para productos de la gama COMFORT SYSTEM

**Material:** alumínio / aluminium / aluminio  
**Acabamento / Finish / Acabado:** JNF MICROsafe™ (RAL 7011)

**Compatível / Compatible / Compatible:** IN.12.005 / IN.12.006 / IN.12.007 / IN.40.201



1. Alumínio /  
Aluminium / Aluminio  
+ RAL 7011

2. Aço inox /  
Stainless steel / Acero inox  
(EN 1.4301/AISI 304)



ANTIMICROBIAL

comfort system

## grab bar

AUXÍLIOS TÉCNICOS PARA PESSOAS COM MOBILIDADE CONDICIONADA / TECHNICAL AID FOR PEOPLE WITH CONDITIONED MOBILITY / AYUDAS TÉCNICAS PARA PERSONAS CON MOVILIDAD ACONDICIONADA.



MODULAR SYSTEM

Certified according to: ISO 22196:2011-08

ANTIMICROBIAL

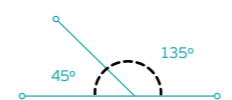
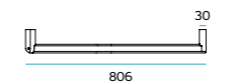
## IN.12.004.45

Barra de apoio (45°) / Grab bar (45°) / Barra de apoyo (45°)


Design: Pedro Queirós

Material: EN 1.4301/AISI 304 + alumínio / aluminium / aluminio  
Acabamento / Finish / Acabado: satinado / satin + JNF MICROsafe™ (RAL 7011)

Opcional / Optional: pvd titanium black (.TB), chocolate (.TCH), copper (.TCO), gold (.TG)



ANTIMICROBIAL



1.



1. IN.12.004.45.TB

2.



2. IN.12.004.45.TG

3.

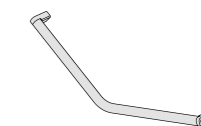


3. IN.12.004.45.TCO

4.



4. IN.12.004.45.TCH



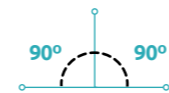
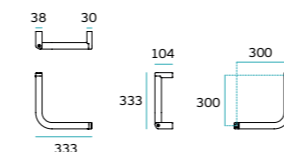
## IN.12.004.90

Barra de apoio (90°) / Grab bar (90°) / Barra de apoyo (90°)


Design: Pedro Queirós

Material: EN 1.4301/AISI 304 + alumínio / aluminium / aluminio  
Acabamento / Finish / Acabado: satinado / satin + JNF MICROsafe™ (RAL 7011)

Opcional / Optional: pvd titanium black (.TB), chocolate (.TCH), copper (.TCO), gold (.TG)



ANTIMICROBIAL



1.



1. IN.12.004.90.TB

2.



2. IN.12.004.90.TG

3.

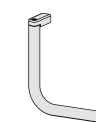


3. IN.12.004.90.TCO

4.



4. IN.12.004.90.TCH





comfort system

# grab bar

AUXÍLIOS TÉCNICOS PARA PESSOAS COM MOBILIDADE CONDICIONADA / TECHNICAL AID FOR PEOPLE WITH CONDITIONED MOBILITY / AYUDAS TÉCNICAS PARA PERSONAS CON MOVILIDAD ACONDICIONADA.



A GAMA COMFORT SYSTEM CRIA UMA PONTE ENTRE A FUNCIONALIDADE E O DESIGN, DISPONIBILIZANDO SOLUÇÕES CONFORTÁVEIS QUE PROPORCIONAM UM ELEVADO BEM-ESTAR, HIGIENE E SEGURANÇA A TODOS OS UTILIZADORES, SEM COMPROMETER O DESIGN DOS PRODUTOS QUE NELA SE INSEREM.

THE COMFORT SYSTEM RANGE CREATES A BRIDGE BETWEEN FUNCTIONALITY AND DESIGN, PROVIDING COMFORTABLE SOLUTIONS THAT PROVIDE HIGH WELL-BEING, HYGIENE, AND SAFETY TO ALL USERS, WITHOUT COMPROMISING THE DESIGN OF THE PRODUCTS THAT FALL WITHIN IT.

LA GAMA COMFORT SYSTEM CREA UN PUENTE ENTRE FUNCIONALIDAD Y DISEÑO, BRINDANDO SOLUCIONES CÓMODAS QUE BRINDAN UN ALTO NIVEL DE BIENESTAR, HIGIENE Y SEGURIDAD A TODOS LOS USUARIOS, SIN COMPROMETER EL DISEÑO DE LOS PRODUCTOS QUE LA INTEGRAN.

**1. Revestimento de superfície com propriedade anti microbial** / Surface coating with anti microbial property / Revestimiento de superficie con propiedad antimicrobiana.

**2. Desenho ergonómico com arestas arredondadas** / Ergonomic design with rounded edges / Diseño ergonómico con aristas redondeadas.

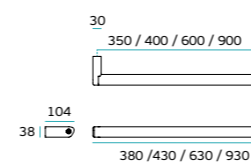
**3. Barra produzida em material facilmente higienizável, texturado e antiderrapante** / Bar made of easily hygienizable, textured and non-slip material / Barra fabricado en material fácilmente higienizado, texturado y antideslizante.

**4. Grande capacidade de carga (até 150kg)** / Large load capacity (up to 150kg) / Gran capacidad de carga (hasta 150kg).

**5. Base de fixação robusta, em aço inoxidável (EN 1.4301)** / Sturdy wall mounting base in stainless steel (EN 1.4301) / Base de fijación a la pared robusta, producida en acero inoxidable (EN 1.4301)

**IN.12.008.350**  
**IN.12.008.400**  
**IN.12.008.600**  
**IN.12.008.900**  
**Barra de apoio /**  
Grab bar / Barra de apoyo  
(350mm / 400mm / 600mm / 900mm)  
**Design:** Pedro Queirós

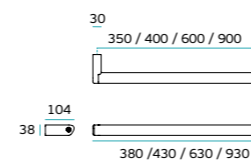
**Material:** EN 1.4301/AISI 304 + alumínio / aluminium / aluminio  
**Acabamento / Finish / Acabado:** satinado / satin + JNF MICROsafe™ (RAL 7011)



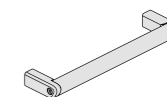
ANTIMICROBIAL

**IN.12.008.350.TB**  
**IN.12.008.400.TB**  
**IN.12.008.600.TB**  
**IN.12.008.900.TB**  
**Barra de apoio /**  
Grab bar / Barra de apoyo  
(350mm / 400mm / 600mm / 900mm)  
**Design:** Pedro Queirós

**Material:** EN 1.4301/AISI 304 + alumínio / aluminium / aluminio  
**Acabamento / Finish / Acabado:** satinado / satin + JNF MICROsafe™ (RAL 7011) + pvd titanium black (.TB)  
**Opcional / Optional:** pvd titanium chocolate (.TCH), copper (.TCO), gold (.TG)



ANTIMICROBIAL



comfort system  
**handrail**  
system

AUXÍLIOS TÉCNICOS PARA PESSOAS COM MOBILIDADE CONDICIONADA / TECHNICAL AID FOR PEOPLE WITH CONDITIONED MOBILITY / AYUDAS TÉCNICAS PARA PERSONAS CON MOVILIDAD ACONDICIONADA.

**1. Base de fixação robusta em aço inoxidável (EN 1.4301) / Sturdy wall mounting base in stainless steel (EN 1.4301) / Base de fijación a la pared robusta producida en acero inoxidable (EN 1.4301)**

**2. Grande capacidade de carga (até 150kg) / Large load capacity (up to 150kg) / Gran capacidad de carga (hasta 150kg).**

**3. Revestimento de superfície com propriedade anti microbial / Surface coating with anti microbial property / Revestimiento de superficie con propiedad antimicrobiana.**

**4. Aço inox com possibilidade de acabamento em PVD TITANIUM / Stainless steel with possibility of PVD TITANIUM finish / Acero inoxidable con posibilidad de acabado en PVD TITANIUM.**

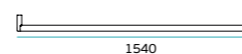
IN.18.008.M2

ANTIMICROBIAL

**IN.18.008.M1**

**Kit de barra de apoio com dois suportes laterais e uma barra de apoio de 1500mm / Handrail bar kit with two side supports and a 1500mm support bar / Kit de barra de apoio con dos soportes laterales y una barra de apoyo de 1500 mm**

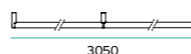
**Material:** EN 1.4301/AISI 304  
**Acabamento / Finish / Acabado:** satinado / satin + JNF MICROsafe™ (RAL 7011)  
**Opcional / Optional:** pvd titanium black (.TB), chocolate (.TCH), copper (.TCO), gold (.TG)



**IN.18.008.M2**

**Kit de barra de apoio com dois suportes laterais, um suporte intermédio e duas barras de apoio de 1500mm / Handrail bar kit with two side supports, an intermediate support and two 1500mm support bars / Kit de barra de apoio con dos soportes laterales, un soporte intermedio y dos barras de apoyo de 1500mm.**


**Material:** EN 1.4301/AISI 304  
**Acabamento / Finish / Acabado:** satinado / satin + JNF MICROsafe™ (RAL 7011)  
**Opcional / Optional:** pvd titanium black (.TB), chocolate (.TCH), copper (.TCO), gold (.TG)



**IN.18.008.M3**

**Kit de barra de apoio com dois suportes laterais, dois suportes intermédios e três barras de apoio de 1500mm / Handrail bar kit with two side supports, two intermediate supports and three 1500mm support bars / Kit de barra de apoio con dos soportes laterales, dos soporte intermedio y tres barras de apoyo de 1500mm.**

**Material:** EN 1.4301/AISI 304  
**Acabamento / Finish / Acabado:** satinado / satin + JNF MICROsafe™ (RAL 7011)  
**Opcional / Optional:** pvd titanium black (.TB), chocolate (.TCH), copper (.TCO), gold (.TG)



ANTIMICROBIAL

ANTIMICROBIAL

ANTIMICROBIAL

comfort system

## handrail system

AUXÍLIOS TÉCNICOS PARA PESSOAS COM MOBILIDADE CONDICIONADA / TECHNICAL AID FOR PEOPLE WITH CONDITIONED MOBILITY / AYUDAS TÉCNICAS PARA PERSONAS CON MOVILIDAD ACONDICIONADA.

IN.18.008.B

IN.18.008.C


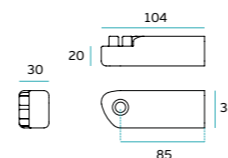
IN.18.008.A

ANTIMICROBIAL

## IN.18.008.A

Conjunto de suportes para corrimão / Handrail bracket set / Juego de soportes para pasamanos

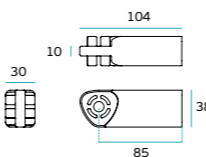
**Material:** EN 1.4301/AISI 304  
**Acabamento / Finish / Acabado:** satinado / satin + JNF Microsafe™  
**Opcional / Optional:** pvd titanium black (.TB), chocolate (.TCH), copper (.TCO), gold (.TG)



## IN.18.008.B

Suporte de corrimão intermédio / Middle handrail support / Soporte de pasamanos intermédio.

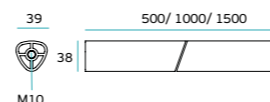
**Material:** EN 1.4301/AISI 304  
**Acabamento / Finish / Acabado:** satinado / satin + JNF Microsafe™  
**Opcional / Optional:** pvd titanium black (.TB), chocolate (.TCH), copper (.TCO), gold (.TG)



## IN.18.008.C

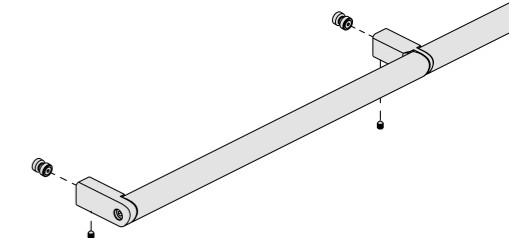
Barra de apoio com capacidade de carga até 150kg / Support bar with load capacity up to 150kg / Barra de apoyo con capacidad de carga de hasta 150kg. (500mm / 1000mm / 1500mm)

**Material:** alumínio / aluminium / aluminio  
**Acabamento / Finish / Acabado:** JNF Microsafe™ (RAL 7011)



150 kg

ANTIMICROBIAL



ANTIMICROBIAL



MODULAR SYSTEM

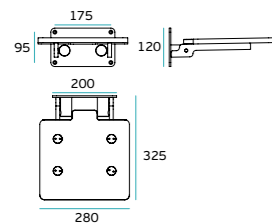
Certified according to:  
ISO 22196:2011-08

ANTIMICROBIAL

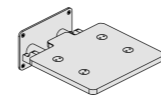
**IN.12.039**

**Banco para WC. Os acessórios de fixação deverão ser escolhidos de acordo com a estrutura onde irá ser aplicado o produto. Esta escolha, assim como a sua montagem, deverá ser efectuada por um profissional / Bathroom seat. Fixing accessories should be chosen according to the structure where the product will be applied. This choice, as well as its assembly, must be carried out by a professional / Asiento para baño. Los accesorios de fijación deben elegirse de acuerdo con la estructura donde se aplicará el producto. Esta elección, así como su montaje, debe ser realizada por un profesional**

**Material:** EN 1.4301/AISI 304  
**Acabamento / Finish standard:** satinado / satin



**DISABILITY DISCRIMINATION ACT (DDA)**  
REGULAMENTOS DE DESCRIMINAÇÃO POR DEFICIÊNCIA (DDA)  
NORMATIVA SOBRE DISCRIMINACIÓN POR DEFICIENCIA (DDA)




150  
kg



# I

## informação técnica

TECHNICAL INFORMATION /  
INFORMACIÓN TÉCNICA



AUXÍLIOS TÉCNICOS PARA PESSOAS COM MOBILIDADE CONDICIONADA /  
TECHNICAL AID FOR PEOPLE WITH CONDITIONED MOBILITY /  
AYUDAS TÉCNICAS PARA PERSONAS CON MOVILIDAD ACONDICIONADA /

# technical aid for people with conditioned mobility

AUXÍLIOS TÉCNICOS PARA PESSOAS COM MOBILIDADE CONDICIONADA /  
TECHNICAL AID FOR PEOPLE WITH CONDITIONED MOBILITY /  
AYUDAS TÉCNICAS PARA PERSONAS CON MOVILIDAD ACONDICIONADA.

**A JNF DISPÕE DE UMA GAMA DE ACESSÓRIOS DE APOIO A PESSOAS COM MOBILIDADE CONDICIONADA. ESTES PRODUTOS ENCONTRAM-SE ABRANGIDOS PELO DECRETO-LEI N.º 163/2006 DE 8 DE AGOSTO, O QUAL TEM POR OBJECTO A DEFINIÇÃO DAS CONDIÇÕES DE ACESSIBILIDADE A SATISFAZER NO PROJECTO E NA CONSTRUÇÃO DE ESPAÇOS PÚBLICOS, EDIFÍCIOS PÚBLICOS E HABITACIONAIS.**

JNF HAS A RANGE OF SUPPORT ACCESSORIES THAT MEETS THE NEEDS OF DISABLED PEOPLE.

THESE PRODUCTS ARE AIMED AT DEFINING THE CONDITIONS FOR ACCESSIBILITY TO MEET THE DESIGN AND CONSTRUCTION OF PUBLIC SPACES, PUBLIC BUILDINGS AND HOUSING.

JNF TIENE UNA GAMA DE ACCESORIOS DE APOYO QUE SATISFAGA LAS NECESIDADES DE LAS PERSONAS CON DISCAPACIDAD.

ESTOS PRODUCTOS TIENEN COMO OBJETIVO DEFINIR LAS CONDICIONES DE ACCESIBILIDAD PARA CUMPLIR CON EL DISEÑO Y CONSTRUCCIÓN DE ESPACIOS PÚBLICOS, EDIFICIOS PÚBLICOS Y VIVIENDAS.

## INFORMAÇÃO TÉCNICA SECÇÃO 4.11 – CORRIMÃOS E BARRAS DE APOIO

**4.11.1** - Devem ter um diâmetro ou largura das superfícies de preensão compreendido entre 35mm e 50mm, ou ter uma forma que proporcione uma superfície de preensão equivalente.

**4.11.4** – Não devem possuir superfícies abrasivas, extremidades projectadas perigosas ou arestas vivas.

**4.11.6** – Devem possuir uma resistência mecânica adequada às solicitações previsíveis e devem ser fixos a superfícies rígidas e estáveis.

**2.9.16** – Para além do especificado na secção 4.11, as barras de apoio instaladas junto dos aparelhos sanitários, devem satisfazer as seguintes condições:

1) Podem ter formas, dimensões, modos de fixação e localizações diferentes das definidas, se possuírem as superfícies de preensão nas localizações definidas ou ser comprovado que melhor se adequam às necessidades dos utentes.

2) Devem ter capacidade de suportar uma carga não inferior a 1,5 kN, aplicada em qualquer sentido.

### Secção 2.9.4 – Ponto 5

Junto à sanita devem existir barras de apoio e, caso sejam adjacentes à zona livre, devem ser rebatíveis. Estas devem respeitar uma das seguintes condições:

### TECHNICAL INFORMATION: Section 4.11 – Handrails and handlebars

**4.11.1** - Must have a hold diameter or width standing between 35mm and 50mm, or have a shape that provides an equivalent surface.

**4.11.4** – Must not have abrasive surfaces, dangerous projected ends or sharp edges.

**4.11.6** – Must have an appropriate mechanical resistance to the predictable requests and must be fixed to stable and hard surfaces.

**2.9.16** – Apart from that specified in Section 4.11, the support bars fitted with sanitary appliances, must meet the following conditions:

1) They may have shapes, sizes, fixation methods and locations different than those listed, if they have the areas of grip locations defined or proven to be best suited to the needs of users.

2) Shall be capable of withstanding a load of not less than 1.5 kN applied in any direction.

### Section 2.9.4 – Point 5

Next to the toilet should be grab bars, and if they are adjacent to the free zone should be folding. These must meet one of the following conditions:

### INFORMACIÓN TÉCNICA: Secção 4.11 – Pasamanos y barras de apoyo

**4.11.1** - Debe tener un diámetro o anchura de la superficie de agarre entre 35 mm y 50 mm, o tener una manera de proporcionar una superficie de agarre equivalente.

**4.11.4** – No deben tener superficies abrasivas, bordes proyectados afilados o peligrosos.

**4.11.6** – Debe tener una resistencia mecánica adecuada a las demandas previsibles y debe fijarse en una superficie rígida y estable.

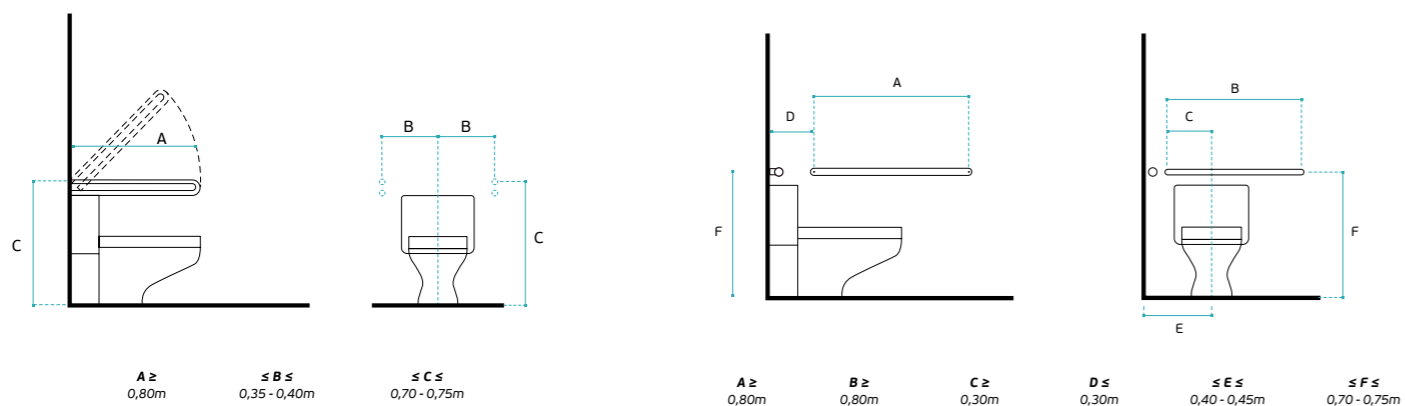
**2.9.16** – Aparte de lo especificado en la sección 4.11, el apoyo bares equipados con aparatos sanitarios, deben cumplir las siguientes condiciones:

1) Pueden tener formas, tamaños, métodos de fijación y los lugares a los mencionados, si tienen las zonas de agarre de los lugares definidos o demostrado ser más adecuada a las necesidades de los usuarios.

2) Deberá ser capaz de soportar una carga no inferior a 1,5 kN aplicada en cualquier dirección.

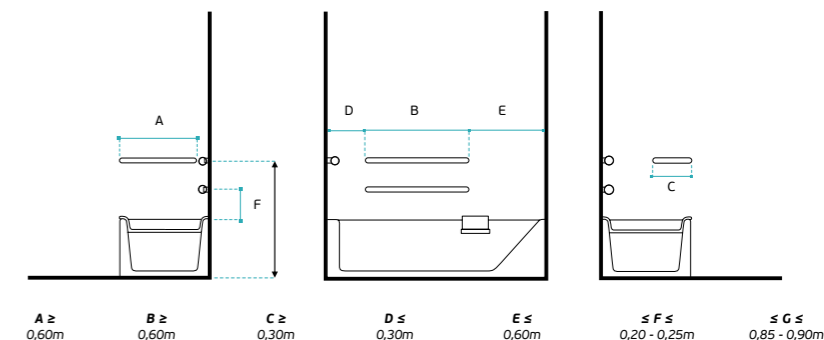
### Sección 2.9.4 – Punto 5

Junto a lo inodoro deben ser barras de apoyo, y si son adyacentes a la zona libre debe ser plegado. Estos deben cumplir con una de las siguientes condiciones:

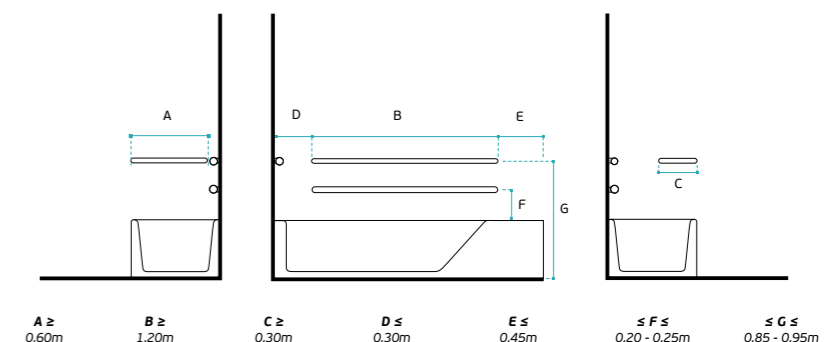


**Secção 2.9.7 – Ponto 6**  
Junto à banheira devem existir barras de apoio nas localizações com as dimensões definidas em seguida para cada uma das posições do assento:

**Section 2.9.7 – Point 6**  
Next to the bath should be grab bars and the dimensions defined below for each of the positions of the seat:



**Sección 2.9.7 – Punto 6**  
Junto al baño deben ser barras de apoyo y las dimensiones se definen a continuación para cada una de las posiciones del asiento:



**Secção 2.9.10 – Ponto 6**  
Junto à base de duche devem ser instaladas barras de apoio de acordo com o definido.

**Secção 2.9.12 – Ponto 4**  
Junto aos urinóis devem existir barras verticais de apoio, fixadas com um afastamento de 0,3m do eixo do urinol a uma altura do piso de 0,75m e com um comprimento não inferior a 0,7m.

**Section 2.9.10 – Point 6**  
Next to the shower must be installed grab bars in accordance with the defined.

**Section 2.9.12 – Point 4**  
Along the urinals shall be of vertical bars of support, set with a spacing of 0,3m from the axis of the urinal to a floor height of 0,75m and a length not less than 0,7m.

**Sección 2.9.7 – Punto 6**  
Junto al baño deben ser barras de apoyo y las dimensiones se definen a continuación para cada una de las posiciones del asiento:

**Sección 2.9.12 – Punto 4**  
A lo largo de los urinarios deben ser de barras verticales de apoyo, creado con una separación de 0,3m del eje del urinario a una altura del suelo de 0,75m y una longitud no inferior a 0,7m.

